



CITROËN JUMPER KASTENWAGEN

PREISE & TECHNISCHE DATEN

Stand: 26. Oktober 2022

INHALT



CITROËN JUMPER KASTENWAGEN

Der Citroën Jumper ist in 4 Längen und 3 Höhen mit einer Nutzlast von bis zu 1.890 kg, einem Ladevolumen von bis zu 17 m³ und einem zulässigen Gesamtgewicht von bis zu 4 Tonnen erhältlich. Der Transporter ist mit großen Heckflügeltüren ausgestattet, die das Beladen erleichtern.

PREISE	3 - 5
AUSSTATTUNGEN	6
SERIENAUSSTATTUNG	7 - 9
PAKETE	10 - 11
OPTIONEN	12 - 13
FARBEN & POLSTER	14
ZUBEHÖR	15
GLOSSAR	16
TECHNISCHE DATEN	17 - 18
LASTEN & GEWICHTE	19 - 20
LADERAUMVOLUMINA	21
MASSZEICHNUNGEN	22

CITROËN JUMPER KASTENWAGEN - PREISE

CITROËN JUMPER KASTENWAGEN

L1H1 KURZER RADSTAND

DIESELVERSIONEN		Getriebe	Preis ohne MwSt./
			Preis inkl. MwSt.
28 BlueHDi 120 (88 kW)	Start/Stop	6-Gang	32.700 €
			38.913 €
30 BlueHDi 120 (88 kW)	Start/Stop	6-Gang	33.200 €
			39.508 €
33 BlueHDi 120 (88 kW)	Start/Stop	6-Gang	34.200 €
			40.698 €
30 BlueHDi 140 (103 kW)	Start/Stop	6-Gang	34.200 €
			40.698 €
33 BlueHDi 140 (103 kW)	Start/Stop	6-Gang	35.200 €
			41.888 €
35 BlueHDi 140 (103 kW)	Start/Stop	6-Gang	36.200 €
			43.078 €

L2H1 MITTLERER RADSTAND

DIESELVERSIONEN		Getriebe	Preis ohne MwSt./
			Preis inkl. MwSt.
30 BlueHDi 120 (88 kW)	Start/Stop	6-Gang	34.200 €
			40.698 €
33 BlueHDi 120 (88 kW)	Start/Stop	6-Gang	35.200 €
			41.888 €
33 BlueHDi 140 (103 kW)	Start/Stop	6-Gang	36.200 €
			43.078 €
35 BlueHDi 140 (103 kW)	Start/Stop	6-Gang	37.200 €
			44.268 €
33 BlueHDi 165 (121 kW)	Start/Stop	6-Gang	37.200 €
			44.268 €
35 BlueHDi 165 (121 kW)	Start/Stop	6-Gang	38.200 €
			45.458 €

CITROEN JUMPER KASTENWAGEN - PREISE

CITROËN JUMPER KASTENWAGEN

L2H2 MITTLERER RADSTAND MIT HOCHDACH

DIESELVERSIONEN		Getriebe	Preis ohne MwSt./ Preis inkl. MwSt.
30 BlueHDi 120 (88 kW)	Start/Stop	6-Gang	35.200 €
			41.888 €
33 BlueHDi 120 (88 kW)	Start/Stop	6-Gang	36.200 €
			43.078 €
33 BlueHDi 140 (103 kW)	Start/Stop	6-Gang	37.200 €
			44.268 €
35 BlueHDi 140 (103 kW)	Start/Stop	6-Gang	38.200 €
			45.458 €
35 Heavy BlueHDi 140 (103 kW)	Start/Stop	6-Gang	38.700 €
			46.053 €
35 BlueHDi 165 (121 kW)	Start/Stop	6-Gang	39.200 €
			46.648 €
35 Heavy BlueHDi 165 (121 kW)	Start/Stop	6-Gang	39.700 €
			47.243 €

L3H2 LANGER RADSTAND MIT HOCHDACH

DIESELVERSIONEN		Getriebe	Preis ohne MwSt./ Preis inkl. MwSt.
33 BlueHDi 120 (88 kW)	Start/Stop	6-Gang	37.200 €
			44.268 €
33 BlueHDi 140 (103 kW)	Start/Stop	6-Gang	38.200 €
			45.458 €
35 BlueHDi 140 (103 kW)	Start/Stop	6-Gang	39.200 €
			46.648 €
35 Heavy BlueHDi 140 (103 kW)	Start/Stop	6-Gang	39.700 €
			47.243 €
40 BlueHDi 140 (103 kW)	Start/Stop	6-Gang	40.700 €
			48.433 €
35 BlueHDi 165 (121 kW)	Start/Stop	6-Gang	40.200 €
			47.838 €
35 Heavy BlueHDi 165 (121 kW)	Start/Stop	6-Gang	40.700 €
			48.433 €
40 BlueHDi 165 (121 kW)	Start/Stop	6-Gang	41.700 €
			49.623 €

CITROËN JUMPER KASTENWAGEN – PREISE

CITROËN JUMPER KASTENWAGEN			
L3H3 LANGER RADSTAND MIT SUPERHOCHDACH			
DIESELVERSIONEN		Getriebe	Preis ohne MwSt./ Preis inkl. MwSt.
35 BlueHDi 140 (103 kW)	Start/Stop	6-Gang	40.200 €
			47.838 €
35 Heavy BlueHDi 140 (103 kW)	Start/Stop	6-Gang	40.700 €
			48.433 €
35 Heavy BlueHDi 165 (121 kW)	Start/Stop	6-Gang	41.700 €
			49.623 €
L4H2 LANGER RADSTAND MIT ÜBERHANG UND HOCHDACH			
DIESELVERSIONEN		Getriebe	Preis ohne MwSt./ Preis inkl. MwSt.
35 Heavy BlueHDi 140 (103 kW)	Start/Stop	6-Gang	40.700 €
			48.433 €
35 Heavy BlueHDi 165 (121 kW)	Start/Stop	6-Gang	41.700 €
			49.623 €
40 BlueHDi 165 (121 kW)	Start/Stop	6-Gang	42.700 €
			50.813 €
L4H3 LANGER RADSTAND MIT ÜBERHANG UND SUPERHOCHDACH			
DIESELVERSIONEN		Getriebe	Preis ohne MwSt./ Preis inkl. MwSt.
35 Heavy BlueHDi 140 (103 kW)	Start/Stop	6-Gang	41.700 €
			49.623 €
35 Heavy BlueHDi 165 (121 kW)	Start/Stop	6-Gang	42.700 €
			50.813 €
VERGLAST			
DIESELVERSIONEN		Getriebe	Preis ohne MwSt./ Preis inkl. MwSt.
L2H2 35 BlueHDi 140 (103 kW)	Start/Stop	6-Gang	38.700 €
			46.053 €
L3H2 35 BlueHDi 140 (103 kW)	Start/Stop	6-Gang	39.700 €
			47.243 €
L3H2 35 BlueHDi 165 (121 kW)	Start/Stop	6-Gang	40.700 €
			48.433 €

28 = zulässiges Gesamtgewicht 2.800 kg; 30 = zulässiges Gesamtgewicht 3.000 kg; 33 = zulässiges Gesamtgewicht 3.300 kg;

35 = zulässiges Gesamtgewicht 3.500 kg; 35 Heavy = zulässiges Gesamtgewicht 3.500 kg (35 Heavy = verstärkte Variante); 40 = zulässiges Gesamtgewicht 4.000 kg;

Alle Preise sind unverbindliche Preisempfehlungen der CITROËN DEUTSCHLAND GMBH zuzüglich Überführungskosten bis zum Vertragspartner.

Mit Erscheinen dieser Preisliste verlieren alle vorhergehenden ihre Gültigkeit. Die Angaben und Abbildungen in dieser Unterlage sind unverbindlich und stellen nur eine annähernde Beschreibung dar. CITROËN DEUTSCHLAND behält sich Änderungen des Liefergegenstandes gegenüber dieser Unterlage vor, z. B. im Hinblick auf technische Daten, Konstruktion, Ausstattung und äußeres Erscheinungsbild. Ihr freundlicher CITROËN Vertragspartner informiert Sie gerne über etwaige Änderungen

CITROËN JUMPER KASTENWAGEN – ÜBERSICHT SERIENAUSSTATTUNG

- Ablagefach auf dem Armaturenbrett
- ABS und Bremsassistent mechanisch
- Außenspiegel, elektrisch einstellbar und beheizbar
- Audio-System DAB:
Digitales Radio mp3-fähig, Bluetooth-Freisprecheinrichtung
(inkl. Digitale Dachantenne)
- ESP inkl. ASR mit Anzeige
- Fahrerairbag
- Fahrersitz, höhenverstellbar
- Fensterheber, vorn elektrisch
- Fußgängerwarnung (akustisch) hinten
- Geschwindigkeitsregelanlage mit Geschwindigkeitsbegrenzer
- Heckflügeltüren verblecht, Öffnungswinkel 180°
- Hill-Holder (Berganfahrassistent)
- Lenkrad mit Reichweitenverstellung
- Load-Adaptive-Control (Anpassung ABS-, ASR- und ESP- Funktion an Fahrzeugladung)
- Klimaanlage, manuell
- Kopfstützen, voll gepolstert
- Zierleiste im Kühlergrill, lackiert
- Servolenkung
- Seitliche Schiebetür rechts, verblecht
- Trennwand geschlossen
- Zentralverriegelung mit Hochfrequenzfernbedienung

Ab 32.700 €

CITROËN JUMPER KASTENWAGEN – SERIENAUSSTATTUNG

Design (Exterieur)

Abdeckleiste Schiebetürschiene in Schwarz	S
Außenspiegelgehäuse in Schwarz	S
Heckflügeltüren, asymmetrisch geteilt, verblecht, 180° Öffnungswinkel (nicht für Kastenwagen verglast)	S
Heckflügeltüren, asymmetrisch geteilt, verglast, 180° Öffnungswinkel (serie bei Kastenwagen verglast)	S
Seitenschutzleiste in Schwarz	S
Schiebetür, Beifahrerseite, ohne Fenster (nicht für Kastenwagen verglast)	S
Trittfläche auf der hinteren Stoßstange mit Anti-Rutsch-Belag	S
Trittmulden in der vorderen Stoßstange	S
Türaußengriffe in Schwarz	S
Vollverglasung (Serie bei Kastenwagen verglast):	
– Schiebetür, Beifahrerseite mit feststehendem Fenster	
– Feststehende Fenster ab der 2. Sitzreihe	S
– Heckflügeltüren, verglast	

Design (Interieur)

Ablagefächer, u. a.	
– Ablagefach in den vorderen Türen	
– Ablagemulde über dem Handschuhfach	
– Ablagefach unter dem Fahrersitz (nicht mit Sitzsockelverkleidung)	
– Ablagefächer über den Belüftungsdüsen in der Mitte des Armaturenbrettes	S
– Container, herausnehmbar unter dem Beifahrersitz	
– Dachablage über der Frontscheibe (nur in Verb. mit 40t)	
– Getränkefach in der Armaturentafel rechts (gekühlt bei Klimaanlage)	
– Handschuhfach, nicht beleuchtet	
Ablagefach auf dem Armaturenbrett; Getränkehalter (untere Mittelkonsole) und ausklappbares Klemmbrett	S
Handbremse, manuell	S
Instrumente, LCD-Fahrerinfodisplay, Umrandung in Schwarz	S
Komfortlenkrad	S
Sonnenblenden, Fahrer und Beifahrer	S

Räder, Reifen und Fahrwerk

15"-Stahlräder, 6J x 15 mit Reifen 215/70 R15 112/110 R und Radnabenabdeckung	S
16"-Stahlräder, 6J x 16 mit Reifen 215/75 R16 121/120 R und Radnabenabdeckung (nur in Verb. mit 3,5t "verstärkt")	S
16"-Stahlräder, 6J x 16 mit Reifen 225/75 R16 und Radnabenabdeckung (nur in Verb. mit 4,0t)	S
Reifen-Reparatur-Set	
– Reifendichtmittel / - 12-Volt-Kompressor / – Ohne Wagenheber	S
Verstärkte hintere Federn (nur in Verb. mit 4,0t)	S

Sitze

– 3 Sitzplätze mit Stoffpolster „Darko"	
– Fahrersitz 6-fach manuell einstellbar (Länge, Höhe und Lehnenneigung) mit Lendenwirbelstütze und Armlehne	
– Beifahrerdoppelsitzbank mit umklappbarer Sitzlehne, Ablagefläche und 2 Getränkehaltern	S
– Kopfstützen, höhenverstellbar, vorn	
– Gurtwarner	
Kopfstützen im Fahrerhaus, voll gepolstert	S

CITROËN JUMPER KASTENWAGEN – SERIENAUSSTATTUNG

Assistenzsysteme	
Berg-Anfahr-Assistent	S
Fest eingestellter Geschwindigkeitsbegrenzer bei 90km/h (nur in Verb. mit 4,0t)	S
Fußgängerwarnung (akustisch, hinten)	S
Geschwindigkeitsregler und -begrenzer	S
Notbremsassistent mit Spurassistent (nur in Verb. mit 4,0t)	S
Parkpilot, Einparkhilfe hinten	S
Licht und Sicht	
Adaptives Bremslicht	S
Außenspiegel mit Weitwinkelsatz inkl. seitlicher Blinkleuchten	S
Deckenleuchten im Laderaum mit Türkontaktschaltung	S
Doppeldeckenleuchte im Fahrerhaus mit Verzögerungsschaltung	S
Entfall Innenrückspiegel	S
Halogen-Scheinwerfer	S
Leuchtweitenregulierung	S
Tagfahrlicht	S
Konnektivität und Infotainment	
Bordcomputer	S
Audio-System DAB: digitales Radio MP3-fähig mit USB, Bluetooth-Freisprecheinrichtung, Bedienhebel am Lenkrad (inkl. digitale Dachantenne)	S
DAB-Antenne auf dem Dach	S
Digitaler Fahrtenschreiber (nur in Verb. mit 4,0t)	S
Multifunktionsdisplay mit Anzeige für Uhrzeit, Warnhinweise für eingeschaltetes Licht und Überschreitung der gewählten Geschwindigkeit	S
Klima und Heizung	
Umluftschaltung	S
Klimaanlage vorn, manuell (inkl. "Außentemperaturanzeige")	S
Komfort- und sonstige Ausstattung	
2 Zündschlüssel, einer davon klappbar	S
Außenspiegel, elektrisch einstell-, beheiz- und manuell anklappbar	S
Batterieentladeschutz	S
Fensterheber, elektrisch, vorn mit Komfortschaltung auf Fahrerseite	S
Laderaumboden, lackiert	S
Karosserie mit Vollverzinkung aller korrosionsgefährdeten Teile	S
Lichtmaschine, 220 A (Serie bei Kastenwagen verglast)	S
Service-Intervall-Anzeige	S

CITROËN JUMPER KASTENWAGEN – SERIENAUSSTATTUNG

Komfort- und sonstige Ausstattung

Servolenkung	S
Steckdose, 12 Volt, in der Mittelkonsole	S
Tankvolumen, 90 Liter (60 Liter bei 2,8t)	S
Umbasteckdose (serie bei Kastenwagen verglast)	
– 15-polige Stecker	S
– befindet sich am Fuß der rechten B-Säule	
Zentralverriegelung mit Funkfernbedienung und per Schalter im Innenraum bedienbar	S
Separate Verriegelung von Laderaum und Fahrerkabine	S

Sicherheit

Verzurrösen nach DIN 75410-3 im Laderaum (8 für die Längen L1 und L2; 10 für die Längen L3 und L4; 2 für die Version Doppelkabine)	S
Airbagsystem	
– Frontairbag, Fahrer	S
Antiblockiersystem (ABS) mit Kurvenbremskontrolle und Bremsassistent	S
Automatische Türverriegelung im Falle eines Aufpralls	S
Dreipunkt-Sicherheitsgurte auf allen Plätzen	
– Gurtkraftbegrenzer, vorn	
– Doppelte Gurtstraffer, vorn	S
– Warnton und -leuchte für nicht angelegte Gurte, vorn	
Elektronisches Stabilitätsprogramm (ESP®Plus) inkl. ASR mit Anzeige, Hill-Holder und Load Adaptive Control (Anpassung der ABS-, ASR- u. ESP-Funktionen an Fahrzeugladung)	S
Scheibenbremsen vorn und hinten	S
Seitenaufprallschutz	S
Seitliche Markierungsleuchten (Serie in Verb. mit L4)	S
Sicherheitslenksäule, längs einstellbar	S
Trennwand, geschlossen	S
Trägheitsschalter zur Unterbrechung der Kraftstoff- und Stromzufuhr bei Unfall	S
Wegfahrsperrung mit Transponder	S

CITROËN JUMPER KASTENWAGEN - PAKETE

OPTIONSPAKETE	CODES	Preise in € exkl.19% MWST.
Safety Paket: - D403 Erweiterter Notbremsassistent - LI01 Spurassistent + Verkehrszeichenerkennung + Fernlichtautomatik - NB08 Licht- u. Regensensor	E702	750 €
Winter Paket (nicht für 2.8t): - NA03 Beheizbarer Fahrersitz - XY01 programmierbare Webasto Standheizung (I.V.m. Klimaautomatik keine automatische Vorwärmung des Innenraums, nicht I.V.m. Kunstleder & Fahrersitz gefedert)	J2RE	1.400 €
Look Paket: - FE10 (bis L3) / FE12 (ab L4) LED - Tagfahrlicht - PR01 Nebelscheinwerfer - SU01 Full-Cover Radzierkappen	J2QT / J2RA (ab L4)	450 €
City Paket: - AO01 Toter Winkel Assistent: (+ Rückverkehrwarnung + Anhängerassistent: Anhänger u. Anhängertlängen erkennen) - HU02 Außenspiegel elektrisch anklappbar - UB09 Einparkhilfe hinten: Rückfahrkamera (inkl. RCAP)	J4XC	750 €
Comfort Paket: - FO01 Sitzsockelverkleidung - GMAJ Instrumentenumrandung in Chrom-Optik - JO01 Dachablage über der Frontscheibe - KL10 Luftdüsen in Silber-Optik - ME09 Handschuhfach (untere Mittelkonsole) & ausklappbares Klemmbrett inkl. Smartphone-/iPad-Halter	J6BW / J6BX (4.0t)	400 €
Connect Paket: - RCAP 7" Audio-System mit Touchscreen + DAB + Apple CarPlay und Android Auto - ES14 USB Anschluss im Armaturenbrett integriert - RE07 Klimaanlage automatisch mit Display	J6DF	600 €
Connect Nav Paket: - JY02 + RCAP Navigationssystem inkl. Audio-System 7" - ES14 USB Anschluss im Armaturenbrett integriert - RE07 Klimaanlage automatisch mit Display - VH04 Leder Citroën Connect 4G	J6CD	1.450 €
Visibility Paket: - FE10 (bis L3) / FE12 (ab L4) LED - Tagfahrlicht - PR01 Nebelscheinwerfer - NB08 Licht- u. Regensensor	J6CE / J6CF (ab L4)	500 €
Cargo Paket (nicht für L4): TK02 seitliche Laderaumverkleidung bis Gurthöhe ES02 12V-Steckdose im Laderaum LL02 Hecktüren mit Öffnungswinkel 270° FC71 LED-Beleuchtung für den Laderaum CR35 Griffe (Laderaum-Schiebetür(en) und Hecktüren)	J6CJ	zzt. nicht verfügbar

CITROËN JUMPER KASTENWAGEN - PAKETE

OPTIONSPAKETE	CODES	Preise in € exkl.19% MWST.
<p>Cargo Plus Paket (nicht für Kastenwagen verglast; nicht I.V.m. H1):</p> <ul style="list-style-type: none"> - GB34 Laderaumverkleidung - Premium Holzboden (Birke 9mm mit anti-slip) rutschfest & Wandverkleidung Holz (6mm Pappel-Roh) + Radkastenverkleidung (Premium Holz) - ES02 12V-Steckdose im Laderaum - LL02 Hecktüren mit Öffnungswinkel 270° - FC71 LED-Beleuchtung für den Laderaum - CR35 Griffe (Laderaum-Schiebetür(en) und Hecktüren) 	J6CK	zzt. nicht verfügbar
<p>Worksite Paket (nicht für 2.8t & 4.0t):</p> <ul style="list-style-type: none"> - PE03 Schmutzfänger vorne und hinten für KAWA (bei Heavy + XX03 Radkastenverkleidung) - UF04 Intelligent Traction Control + Bergabfahrhilfe (HILL DESCENT CONTROL) - MI32 Allwetterreifen mit Schneeflocken-Symbol 15" Light u. 16" Heavy - SE08 Verstärkte Federung (hinten) - FX01 Motorunterfahrschutz - RS03 Reserverad 	J6CN	950 €
	J6CN (für Heavy)	1.100 €

1) Mit Kundenpreisvorteil im Vergleich zu der Summe der Einzeloptionen

Alle Preise sind unverbindliche Preisempfehlungen zzgl. 19 % MwSt.

CITROËN JUMPER KASTENWAGEN – OPTIONEN

OPTIONEN	CODES	Preise in € exkl.19% MWST.
SICHERHEIT & ASSISTENZSYSTEME		
Aktive Sicherheit		
Notbremsassistent inkl Spurhalteassistent (Serie bei "4.0t")	D403	650 €
Passive Sicherheit		
Beifahrer-Airbag (deaktivierbar) ("Schreibunterlage bei Doppelbeifahrersitzbank" entfällt)	NN01	300 €
Seiten- und Vorhangairbags (inkl. "Dachablage über der Frontscheibe", "Beifahrerairbag" und "Einzelbeifahrersitz"; nicht bei Zusatzheizung")	NF04	550 €
SITZE		
Beifahrereinzelsitz mit Armlehne, Lordosenstütze und Höhenverstellung	WM08	ohne Aufpreis
Fahrersitz gefedert (nicht mit "Zusatzheizungen", "Sitzheizung Fahrersitz", "Kunstleder" und Seiten- und Vorhangairbags", Ablagefach unter dem Fahrersitz entfällt)	RH16	350 €
Kunstleder "TEP"	TJFZ	150 €
TÜREN & VERLASUNG		
Beheizbare Heckscheiben, inkl. Hecktüren verglast (Serie bei Kastenwagen verglast)	VC02	300 €
Heckflügeltüren mit Öffnungswinkel 270° (geringer Öffnungswinkel i.V.m. "Schiebetür")	LL02	350 €
Getönte Scheiben hinten (nicht für Kastenwagen verglast)	VD10	200 €
Rechte seitliche Schiebetür verglast (serie bei Kastenwagen verglast)	PC11	150 €
Seitliche Schiebetür links und rechts, verblecht (nicht für Kastenwagen verglast)	PC12	500 €
Seitliche Schiebetür links und rechts, verglast	PC13	600 €
Seitliche Schiebefenster (nur für Kastenwagen verglast)	VG02	300 €
Laderaum - Standard Holzboden (nicht i.V.m. L1)	GB35	zzt. nicht verfügbar
Trennwand geschlossen mit Schiebefenster (nicht bei "Zusatzheizung mit Luftaustritt nach hinten" und "Fahrer- und Beifahrersitz drehbar")	PX09	100 €
Wegfall der Trennwand	PX23	ohne Aufpreis
KOMFORT & TECHNIK		
2. Funkschlüssel, klappbar	JA17	50 €
Alarmanlage mit Safesicherung	WC05	350 €
Anhängerkupplung (nicht abnehmbar)	AQ03	550 €
Anhängerkupplung (abnehmbar)	AQ05	650 €
Anschluss-Steckdose für Aufbauhersteller (serie bei Kastenwagen verglast)	JI01	150 €
EG-Fahrtenschreiber digital (inkl. "Dachablage über der Frontscheibe")	HC09	700 €
Getränkhalter (untere Mittelkonsole) & ausklappbares Klemmbrett	ME15	50 €
Raucher-Set (Aschenbecher und Zigarettenanzünder)	AD01	50 €
Reifendrucksensor	UE01	200 €
USB Anschluss in der Fahrerkabine und 12 V -Steckdose im Laderaum (Raucherset AD01 entfällt)	ES13	50 €
Verstärkte hintere Federn (Serie bei "40"; nicht bei "28" und "Luftfederung hinten")	SE08	150 €
Vorrüstung für 4X4 Dangel (inkl. FX01; nicht i.V.m. D403/E702/HC09/UA04; nicht für 2.8t/4.0t und BlueHDi120)	K601	150 €

CITROËN JUMPER KASTENWAGEN – OPTIONEN

OPTIONEN	CODES	Preise in € exkl.19% MWST.
DYNAMIK & DESIGN		
Sonderlackierung metallic ¹⁾		800 €
Sonderlackierung Flottenfarbe ¹⁾		800 €
Sonderlackierung Extra ¹⁾		1.000 €
KLIMA		
s. Connect Paket J6DF & Connect Nav Paket J6CD		
Vorrüstung für Klimaanlage hinten (inkl. "Klimaanlage manuell RE01", "Anschlusssteckdose für Aufbauersteller JI01 i.V.m stärkerer Lichtmaschine BQ01" und "Entfall Kabinentrennwand PX23", nicht i.V.m. BlueHDi 120 oder Standheizung XY01)	NR01	550 €
AUDIO & TELEMATIK		
Audioanlagen		
s. Connect Paket "J6DF"		
Audio-System DAB: Digitales Radio MP3-fähig, Bluetooth-Freisprecheinrichtung, Bedienhebel am Lenkrad, Spracherkennung und Touchscreen		
DAB-Antenne im Außenspiegel	AT22	150 €
CITROEN Connect 4G	YR16	500 €
Navigationssystem		
s. Connect Nav Paket "J6CD"		
REIFEN		
M+S Reifen mit Schneeflocken-Symbol (Allwetter) 225/70 R15C 112/110 R (für Light-Versionen) 225/75 R16C 121/120 R (für Heavy-Versionen)	MI32	300 €
Sommerreifen 215/70 R15 C bei Light; 215/75 R16 C bei 35Heavy & 225/75 R16C bei 40		S
Vollwertiges Ersatzrad, von außen absenkbar	RS03	200 €

(S) Serie (-) Nicht lieferbar

¹⁾ Karosserieteile ober- und unterhalb der Scheinwerfer nicht in Wagenfarbe lackiert (Teile sind grau). Umrandung des Kühlergrills silber lackiert

Alle Preise sind unverbindliche Preisempfehlungen zzgl. 19 % MwSt.

CITROËN JUMPER KASTENWAGEN - FARBEN & POLSTER



GRAPHIT-GRAU



TIZIAN-ROT



EIS-WEISS



ARTENSE-GRAU



PROFOND-ROT



IMPERIAL-BLAU



LAGO AZURRO

THUNDER-GRAU

CITROËN JUMPER KASTENWAGEN - INNENRAUM-POLSTER



KUNSTLEDER TEP



STOFF DARKO

CITROËN JUMPER KASTENWAGEN - ZUBEHÖR

Winterkomplettträder ^{1) 2)}	TEILENUMMER	UVP inkl. MwSt.
Satz Winterkomplettträder auf Stahlrad 16", mit Sensor mit BRIDGESTONE 225/75R16C 121/120R, Reifenlabel: D, C, B, 75DB	1682513780	1.380,00 €
Satz Winterkomplettträder auf Stahlrad 16" mit BRIDGESTONE 225/75R16C 121/120R, Reifenlabel: D, C, B, 75DB	1682509280	1.316,00 €
Satz Winterkomplettträder auf Stahlrad 16" mit HANKOOK 225/75R16C 121/120R, Reifenlabel: D, C, B, 73DB	1682513680	1.196,00 €
Satz Winterkomplettträder auf Stahlrad 15", mit Sensor mit HANKOOK 215/70R15C 109/107R, Reifenlabel: D, C, B, 73DB	1682512280	948,00 €
Satz Winterkomplettträder auf Stahlrad 15" mit HANKOOK 215/70R15C 109/107R, Reifenlabel: D, C, B, 73DB	1682512380	888,00 €
Satz Winterkomplettträder auf Stahlrad 15" mit GOODYEAR 215/70R15C 109/107S, Reifenlabel: D, B, B, 72DB	1682510280	940,00 €

1) Die Reifen werden wie folgt klassifiziert: Kraftstoffeffizienz: A bis G; Geräuschemission in dB, Bremsleistung / Nasshaftung: A bis G

2) Die jeweils zulässigen Dimensionen entnehmen Sie bitte den Fahrzeug-Papieren bzw. der COC-Bescheinigung. Die Original CITROËN Winterkomplettträder garantieren die vollständige Funktionsfähigkeit des Reifendruck-Kontrollsystems Ihres CITROËN Modells. Bitte Eignung für Fahrzeugmodelle prüfen, ggf. auf andere CITROËN Winterkomplettträder ausweichen.

Alle Preise in €, Zubehör zzgl. Montage, TÜV-Gebühren und evtl. Lackierung

Zubehör ist direkt abrufbar auf unseren separaten Zubehör-Prospekten und Preislisten sowie auf <https://zubehoerkatalog.citroen.de/>

CITROËN JUMPER KASTENWAGEN – TECHNIKGLOSSAR

BEGRIFF	ERLÄUTERUNG
Anhängerassistent	<p>Der Anhängerassistent hat 3 Funktionen:</p> <p>Die automatische Anhängererkennung (ATD) erkennt, wenn ein Anhänger angehängt wurde und teilt dies dem Fahrer entsprechend mit.</p> <p>Die Anhängerlängenerkennung (TLD) schätzt die Länge des Anhängers und unterstützt den Fahrer beim Manövrieren.</p> <p>Die Erweiterung des Toter-Winkel-Warners zeigt dem Fahrer an, wenn ein parallel fahrendes Fahrzeug sich im toten Winkel des Fahrzeugs oder Anhängers befindet oder in Kürze in den Toten Winkel einfährt.</p>
Digitaler Radioempfang DAB+	<p>Der digitale Radioempfang DAB+ (Digital Audio Broadcasting) bietet eine größere Auswahl an Hörfunkprogrammen. Digitale Radiosender und Verkehrsinformationen können empfangen werden.</p>
Notbremsassistent	<p>Der Notbremsassistent warnt den Fahrer durch visuelle und akustische Warnhinweise vor einer drohenden Kollision. Er löst im Notfall eine Bremsung aus, um den Aufprall zu vermeiden/abzuschwächen, falls der Fahrer nicht rechtzeitig reagiert.</p>
Rückverkehrswarnung	<p>Die Rückverkehrswarnung gibt durch ein optisches und akustisches Signal an, wenn herannahender Verkehr erkannt wird, der den Weg hinter dem betreffenden Fahrzeug in einigen Sekunden kreuzen könnte.</p>
Spurassistent	<p>Der Spurassistent verwendet eine im Rückspiegel montierte, nach vorn gerichtete Kamera, die die Fahrbahnmarkierungen auf der Straße erkennt. Wenn der Fahrer die Linien ohne zu blinken überfährt, warnt das System mit einem akustischen Signal und mit einer Anzeige auf dem Armaturenbrett.</p>
Verkehrszeichenerkennung	<p>Die Verkehrszeichenerkennung erkennt eine Reihe von Verkehrsschildern und zeigt sie auf dem Fahrerinfodisplay an, was die Ablenkung des Fahrers minimiert.</p>

CITROEN JUMPER KASTENWAGEN – TECHNISCHE DATEN

TECHNISCHE DATEN	2.2 BlueHDi 120 Stop & Start		2.2 BlueHDi 140 Stop & Start		2.2 BlueHDi 165 Stop & Start	
	Start		Start		Start	
Motorisierung						
Bauart	4-Takt Dieselmotor mit Turbolader, Oxydations-Kat, EGR und OBD					
Hubraum (cm ³)	2179		2179		2179	
Nennleistung kW (PS)	88 (120)		96 (140)		121 (165)	
bei U / min	3500		3750		3750	
Maximales Drehmoment (Nm)	310		350		370	
bei U / min	1500		1750		1750	
Einspritzung	Common-Rail-Direkteinspritzung					
Antrieb	Frontantrieb					
Getriebe	6-Gang Manuell					
Kraftstoffart	Diesel					
Tankinhalt (l)	90 (60 für Version 28)					
Schlüsselnummer	36AR					
Zylinderzahl / Anordnung	4 in Reihe					
Emissionsklasse	Euro 6d-ISC-FCM					
VERBRAUCHSWERTE ¹⁾						
Motorisierung	Kraftstoffverbrauch in l/100 km gemäß WLTP			CO ₂ -Emission in g/km kombiniert		
6-Gang-Schaltgetriebe mit Vorderradantrieb	Kombiniert					
2.2 Diesel	9,6–8,9			252–232		
88 kW (120 PS) (Euro 6d)						
2.2 Diesel	9,4–8,0			247–209		
103 kW (140 PS) (Euro 6d)						
2.2 Diesel	9,7–7,9			253–208		
121 kW (165 PS) (Euro 6d)						
RÄDER (Version)	28	30	33	35	35 Heavy	40
Serienbereifung	215/70 R15C	215/70 R15C	215/70 R15C	215/70 R15C	215/75 R16C	225/75 R16C
FAHRWERK & BREMSEN						
Vorderradbremse	innenbelüftete Scheibenbremsen					
Version	30 / 33		35		35 Heavy 40	
Scheiben / Zangen	Ø 280 mm x 24 / Ø 44		Ø 280 mm x 28 / Ø 46		Ø 300 mm x 24 / Ø 46 Ø 300 mm x 32 / Ø 46	
Hinterradbremse	Scheibenbremsen					
Version	30 / 33		35		35 Heavy 40	
Scheiben / Zangen	Ø 280 mm x 16 / Ø 48		Ø 280 mm x 16 / Ø 48		Ø 280 mm x 16 / Ø 48 Ø 300 mm x 16 / Ø 48	
Fahrwerk	Vorderachse: MacPherson-Einzelradaufhängung mit Schraubenfedern und Querstabilisatoren zwischen den Dreiecksquerlenkern Hinterachse: Rohrstrachse mit Längsblattfedern					
Spur vorn (mm)	1810					
Spur hinten (mm)	1790					
Wendekreis zwischen Bordsteinen (m)	L1: 10,8 L2: 12,3 L3 / L4: 14,1					
Wendekreis zwischen Mauern (m)	L1: 11,4 L2: 12,8 L3 / L4: 14,5					

CITROEN JUMPER KASTENWAGEN – TECHNISCHE DATEN

TECHNISCHE DATEN	2.2 l BlueHDi 120 Stop & Start	2.2 l BlueHDi 140 Stop & Start	2.2 l BlueHDi 165 Stop & Start
ALLGEMEINE ANGABEN			
Dachlast ²⁾	100 kg		
Stützlast	100 kg (28, 30, 33, 35,40)	120 kg (35Heavy)	
Wartungsintervall	48.000 km/mindestens jedoch alle 2 Jahre oder früher, je nach Einsatzbedingungen		

1) Die Werte wurden nach dem realitätsnäheren Prüfverfahren WLTP (Worldwide harmonized Light vehicles Test Procedure) ermittelt, das das Prüfverfahren unter Bezugnahme auf den NEFZ (Neuer Europäischer Fahrzyklus) ersetzt. Die WLTP-Werte sind auch Berechnungsgrundlage für fahrzeugbezogene Abgaben. Verbrauch, CO₂-Emissionen und Reichweite eines Fahrzeugs hängen nicht nur von der effizienten Energieausnutzung durch das Fahrzeug ab, sondern werden auch vom Fahrverhalten und anderen nicht technischen Faktoren beeinflusst.

Alle Angaben entsprechen dem Stand bei Drucklegung. Wir behalten uns Änderungen der Motorspezifikationen vor, was die angegebenen Werte ändern kann. Die Angaben beziehen sich nicht auf ein einzelnes Fahrzeug und sind nicht Bestandteil des Angebots, sondern dienen allein Vergleichszwecken zwischen den verschiedenen Fahrzeugtypen. Der Kraftstoffverbrauch und die CO₂-Emissionen eines Fahrzeugs hängen nicht nur von der effizienten Ausnutzung des Kraftstoffs durch das Fahrzeug ab, sondern werden auch vom Fahrverhalten und anderen nicht technischen Faktoren beeinflusst. CO₂ ist das für die Erderwärmung hauptsächlich verantwortliche Treibhausgas. Zusätzliche Ausstattungen können das Leergewicht erhöhen und zu geringfügig höheren als den angegebenen Verbrauchs- sowie CO₂-Werten führen, die Höchstgeschwindigkeit vermindern oder die Beschleunigungszeit erhöhen. Weitere Informationen zum offiziellen Kraftstoffverbrauch und zu den offiziellen spezifischen CO₂-Emissionen neuer Personenkraftwagen können dem „Leitfaden über den Kraftstoffverbrauch, die CO₂-Emissionen und den Stromverbrauch aller neuen Personenkraftwagenmodelle, die in Deutschland zum Verkauf angeboten werden“ entnommen werden, der an allen Verkaufsstellen und bei der DAT Deutsche Automobil Treuhand GmbH, Hellmuth-Hirth-Straße 1, D-73760 Ostfildern unentgeltlich erhältlich ist.

2) Unter Berücksichtigung des zulässigen Gesamtgewichts. Aus Sicherheitsgründen wird empfohlen, mit Dachlast nicht schneller als 120 km/h zu fahren.

CITROEN JUMPER KASTENWAGEN - LASTEN & GEWICHTE

KASTENWAGEN		Max. Zul. Gesamtgewicht (kg)	Leergewicht (kg) ¹⁾		Nutzlast (kg) ²⁾		Zul. Achslast (kg)		Max. Anhängelast (kg)		Gesamtzuggewicht ⁴⁾
			Min.	Max.	Min.	Max.	vorn	hinten	gebremst ³⁾	ungebremst	Max.
L1H1											
2.2 Diesel 88 kW (120 PS)	28	2.800	1.950	2.165	635	850	1.680	1.650	2.000	750	4.800
	30	3.000	1.950	2.165	835	1.050	1.680	1.650	2.500	750	5.500
	33	3.300	1.950	2.165	1.135	1.350	1.800	1.900	2.500	750	5.800
2.2 Diesel 103 kW (140 PS)	30	3.000	1.965	2.180	820	1.035	1.680	1.650	2.500	750	5.500
	33	3.300	1.965	2.180	1.120	1.335	1.800	1.900	2.500	750	5.800
	35	3.500	1.965	2.180	1.320	1.535	1.870	2.000	2.500	750	6.000
L2H1											
2.2 Diesel 88 kW (120 PS)	30	3.000	1.990	2.205	795	1.010	1.680	1.650	2.500	750	5.500
	33	3.300	1.990	2.205	1.095	1.310	1.800	1.900	2.500	750	5.800
2.2 Diesel 103 kW (140 PS)	33	3.300	2.005	2.220	1.080	1.295	1.800	1.900	2.500	750	5.800
	35	3.500	2.005	2.220	1.280	1.495	1.870	2.000	2.500	750	6.000
	35 Heavy	3.500	2.045	2.260	1.240	1.455	2.100	2.400	3.000	750	6.500
	33	3.300	2.010	2.225	1.075	1.290	1.800	1.900	2.500	750	5.800
2.2 Diesel 121 kW (165 PS)	35	3.500	2.010	2.225	1.275	1.490	1.870	2.000	2.500	750	6.000
L2H2											
2.2 Diesel 88 kW (120 PS)	30	3.000	2.015	2.230	770	985	1.680	1.650	2.500	750	5.500
	33	3.300	2.015	2.230	1.070	1.285	1.800	1.900	2.500	750	5.800
2.2 Diesel 103 kW (140 PS)	33	3.300	2.030	2.245	1.055	1.270	1.800	1.900	2.500	750	5.800
	35	3.500	2.030	2.245	1.255	1.470	1.870	2.000	2.500	750	6.000
	35 Heavy	3.500	2.070	2.295	1.205	1.430	2.100	2.400	3.000	750	6.500
	35	3.500	2.035	2.250	1.250	1.465	1.870	2.000	2.500	750	6.000
2.2 Diesel 121 kW (165 PS)	35 Heavy	3.500	2.075	2.290	1.210	1.425	2.100	2.400	3.000	750	6.500
L3H2											
2.2 Diesel 88 kW (120 PS)	33	3.300	2.065	2.280	1.020	1.235	1.800	1.900	2.500	750	5.800
2.2 Diesel 103 kW (140 PS)	33	3.300	2.080	2.295	1.005	1.220	1.800	1.900	2.500	750	5.800
	35	3.500	2.080	2.295	1.205	1.420	1.870	2.000	2.500	750	6.000
	35 Heavy	3.500	2.120	2.335	1.165	1.380	2.100	2.400	3.000	750	6.500
2.2 Diesel 121 kW (165 PS)	40	4.000	2.165	2.429	1.571	1.830	2.100	2.400	2.500	750	6.500
	35	3.500	2.085	2.300	1.200	1.415	1.870	2.000	2.500	750	6.000
	35 Heavy	3.500	2.125	2.340	1.160	1.375	2.100	2.400	3.000	750	6.500
	40	4.000	2.170	2.434	1.566	1.830	2.100	2.400	2.500	750	6.500

CITROEN JUMPER KASTENWAGEN - LASTEN & GEWICHTE

KASTENWAGEN		Max. Zul. Gesamtgewicht (kg)	Leergewicht (kg) ¹⁾		Nutzlast (kg) ²⁾		Zul. Achslast (kg)		Max. Anhängelast (kg)		Gesamtzuggewicht ⁴⁾
			Min.	Max.	Min.	Max.	vorn	hinten	gebremst ³⁾	ungebremst	Max.
L3H3											
2.2 Diesel	35	3.500	2.105	2.320	1.180	1.395	1.870	2.000	2.500	750	6.000
103 kW (140 PS)	35 Heavy	3.500	2.145	2.360	1.140	1.355	2.100	2.400	3.000	750	6.500
2.2 Diesel	35 Heavy	3.500	2.150	2.365	1.135	1.350	2.100	2.400	3.000	750	6.500
121 kW (165 PS)	35 Heavy	3.500	2.150	2.365	1.135	1.350	2.100	2.400	3.000	750	6.500
L4H2											
2.2 Diesel	35 Heavy	3.500	2.165	2.380	1.120	1.335	2.100	2.400	3.000	750	6.500
103 kW (140 PS)	35 Heavy	3.500	2.170	2.385	1.115	1.330	2.100	2.400	3.000	750	6.500
2.2 Diesel	40	4.000	2.215	2.473	1.527	1.785	2.100	2.400	2.500	750	6.500
121 kW (165 PS)	40	4.000	2.215	2.473	1.527	1.785	2.100	2.400	2.500	750	6.500
L4H3											
2.2 Diesel	35 Heavy	3.500	2.195	2.410	1.090	1.305	2.100	2.400	3.000	750	6.500
103 kW (140 PS)	35 Heavy	3.500	2.200	2.415	1.085	1.300	2.100	2.400	3.000	750	6.500
2.2 Diesel	35 Heavy	3.500	2.200	2.415	1.085	1.300	2.100	2.400	3.000	750	6.500
121 kW (165 PS)	35 Heavy	3.500	2.200	2.415	1.085	1.300	2.100	2.400	3.000	750	6.500

1) Minimales Leergewicht inkl. 75 kg Fahrergewicht, mit allen Füllständen. Das Leergewicht kann um bis zu 5 % nach oben oder unten von den angegebenen Gewichten abweichen. Höheres Leergewicht durch nationale Serien- und Sonderausstattung.

2) Maximale Nutzlast. Nutzlast variabel, da Leergewicht unterschiedlich je nach Ausstattung.








3) Bei 12% Steigung

4) Das Gesamtgewicht inkl. Nutzlast und Anhängelast darf das maximale Gesamtzuggewicht nicht überschreiten.

Alle Werte beziehen sich auf das EU-Basismodell mit serienmäßiger Ausstattung. Zusätzliche Ausstattungen können das Leergewicht erhöhen bzw. die max. Nutzlast sowie die max. Anhängelasten reduzieren.

CITROEN JUMPER KASTENWAGEN - LADERAUMVOLUMINA

LADERAUMVOLUMINA ¹⁾

L1	L2	L3	L4	I
		 15 m ³	 17 m ³	H3
	 11,5 m ³	 13 m ³	 15 m ³	H2
 8 m ³	 10 m ³			H1

Abmessungen ²⁾ Maße in mm	KASTENWAGEN						
	L1H1	L2H1	L2H2	L3H2	L3H3	L4H2	L4H3
Außenmaße							
Länge	4.963	5.413	5.413	5.998	5.998	6.363	6.363
Breite	2.050	2.050	2.050	2.050	2.050	2.050	2.050
Höhe	2.254	2.254	2.522	2.522	2.760	2.522	2.760
Radstand	3.000	3.450	3.450	4.035	4.035	4.035	4.035
Ladekanten Höhe	535–610	535–610	535–610	535–610	535–610	535–610	535–610
Schiebetür Breite	1.075	1.250	1.250	1.250	1.250	1.250	1.250
Schiebetür Höhe	1.485	1.485	1.755	1.755	1.755	1.755	1.755
Hecktüren Breite	1.562	1.562	1.562	1.562	1.562	1.562	1.562
Hecktüren Höhe	1.520	1.520	1.790	1.790	2.030	1.790	2.030
Innenmaße							
Max. Länge am Boden ohne Trennwand	2.670	3.120	3.120	3.705	3.705	4.070	4.070
Länge in mittlerer Höhe ohne Trennwand	2.464	2.914	2.914	3.499	3.499	3.864	3.864
Max. Breite ohne Trennwand	1.870	1.870	1.870	1.870	1.870	1.870	1.870
Breite zwischen den Radkästen	1.422	1.422	1.422	1.422	1.422	1.422	1.422
Maximale Höhe ³⁾	1.662	1.662	1.932	1.932	2.172	1.932	2.172

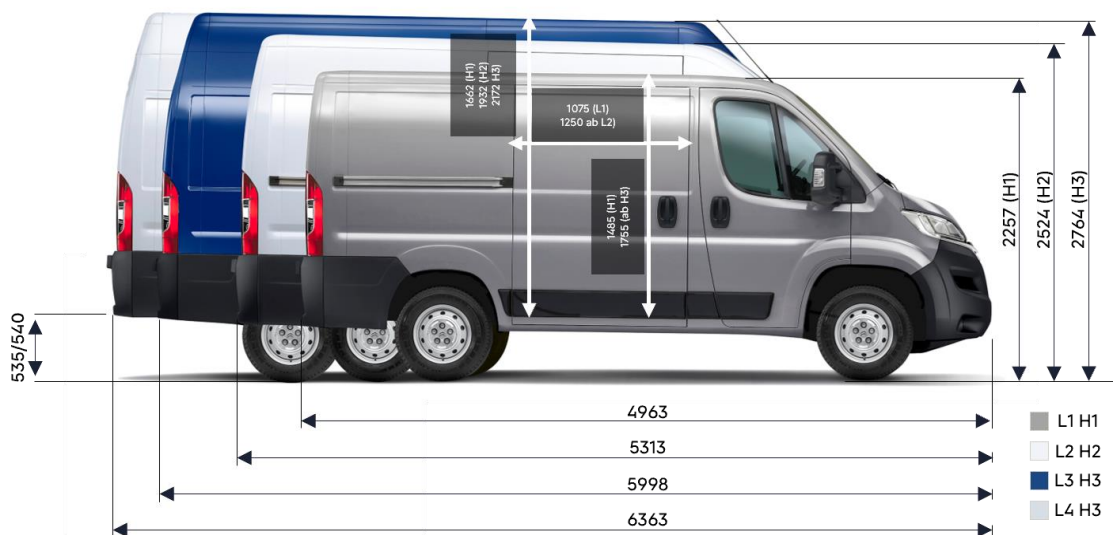
1) Das Volumen der Ladung kann vom angegebenen Laderaumvolumen je nach Beschaffenheit der Ladung abweichen.

2) Maße können durch Verkleidungen, Serien- und Sonderausstattungen abweichen. Die Maße variieren je nach Höhe des Messpunktes.

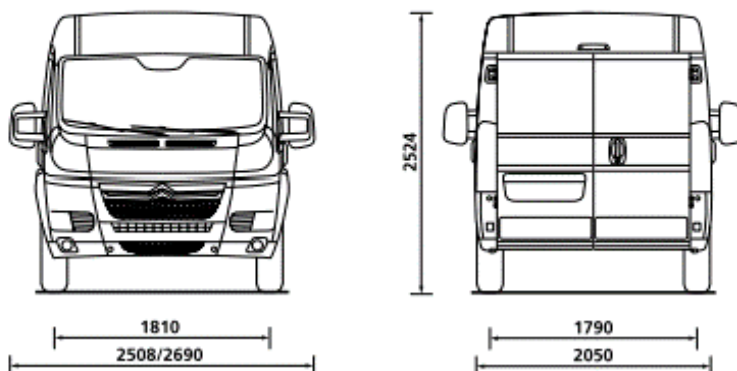
3) Abzüglich 50 mm für Dachstreben.

CITROËN JUMPER KASTENWAGEN - ABMESSUNGEN

Kastenwagen – verblecht/seilverglasst/verglasst



Maße in mm
Maße können je nach Versionen, Optionen und Serienausstattung abweichen



Maße in mm
Maße können je nach Versionen, Optionen und Serienausstattung abweichen



CITROËN DEUTSCHLAND GmbH Bahnhofplatz · 65423 Rüsselsheim

www.citroen.de