



**DER NEUE CITROËN
BERLINGO & E-BERLINGO**
PREISE & TECHNISCHE DATEN

Stand: 08. März 2024

INHALT



CITROËN BERLINGO & È-BERLINGO

Das Design des Citroën ë-Berlingo ist robust, wertig und innovativ. Modern und vielseitig, ist er in 2 Längen erhältlich: die Standardversion M ist 4,40 m lang; die XL-Version hat eine Länge von 4,75 m. Die beiden Karosserieformen bieten Platz für 5 oder 7 Personen.

PREISE	3
MOTORISIERUNG	4-5
AUSSTATTUNGEN	6
SERIENAUSSTATTUNG & OPTIONEN	7-10
OPTIONSPAKETE	11-12
KAROSSEFARBEN & DEKORSTREIFEN	13
INNENRAUMAMBIENTE & FELGEN	14
ZUBEHÖR	15-16
TECHNISCHE DATEN	17-22
MASSZEICHNUNGEN	23

CITROËN BERLINGO & Ë-BERLINGO - PREISE

CITROËN Ë-BERLINGO	Getriebe	kW (PS)	PLUS	MAX
LÄNGE M, ELEKTRO				
Elektromotor 136	Automatik	100 (136)	36.940,-	39.540,-
LÄNGE XL, ELEKTRO				
Elektromotor 136	Automatik	100 (136)	37.940,-	40.540,-

CITROËN BERLINGO	Getriebe	kW (PS)	PLUS	MAX
LÄNGE M, BENZIN				
PureTech 110 Stop&Start	6-Gang Manuell	81 (110)	24.890,-	-
LÄNGE M, DIESEL				
BlueHDi 100 Stop&Start	6-Gang Manuell	75 (100)	26.090,-	-
BlueHDi 130 Stop&Start	6-Gang Manuell	96 (131)	-	29.890,-
BlueHDi 130 Stop&Start EAT8	8-Gang Automatik	96 (131)	-	31.590,-
LÄNGE XL, DIESEL				
BlueHDi 130 Stop&Start	6-Gang Manuell	96 (131)	28.290,-	30.890,-
BlueHDi 130 Stop&Start EAT8	8-Gang Automatik	96 (131)	-	32.590,-

Alle Preise sind unverbindliche Preisempfehlungen der CITROËN DEUTSCHLAND GmbH zuzüglich Überführungskosten bis zum Vertragspartner. Mit Erscheinen dieser Preisliste verlieren alle vorhergehenden ihre Gültigkeit. Die Angaben und Abbildungen in dieser Unterlage sind unverbindlich und stellen nur eine annähernde Beschreibung dar. CITROËN DEUTSCHLAND behält sich Änderungen des Liefergegenstandes gegenüber dieser Unterlage vor, z. B. im Hinblick auf technische Daten, Konstruktion, Ausstattung und äußeres Erscheinungsbild. Ihr Citroën Vertragspartner informiert Sie gerne über etwaige Änderungen.

Preise sind unverbindliche Preisempfehlungen inkl. 19% MwSt. der CITROËN DEUTSCHLAND GmbH.

CITROËN Ë-BERLINGO – MOTORISIERUNG

CITROËN Ë-BERLINGO	LÄNGE M	LÄNGE XL
VERBRAUCHSWERTE		
Antrieb	Frontantrieb	Frontantrieb
Getriebe	Automatik-Elektroantrieb mit fester Getriebeübersetzung	Automatik-Elektroantrieb mit fester Getriebeübersetzung
Max. Leistung in kW (PS)	100 (136)	100 (136)
30-Minuten-Leistung in kW (PS)	62 (84)	62 (84)
Max. Drehmoment in Nm	270	260
LITHIUM-IONEN-BATTERIE		
Batteriekapazität in kWh	50	50
Elektrische Reichweite (bei voller Batterie) in km ¹⁾	336 – 345	335 – 339
Stromverbrauch (kombiniert) in kWh / 100 km ¹⁾	18,6 - 18,0	18,6 - 18,4
CO ₂ -Ausstoß (g/km)	-	-
BATTERIE-LADEOPTIONEN		
Ladedauer AC, 11-kW-Wallbox, 3-phasig (0–100 %)	ca. 5 Std. 5 Min.	ca. 5 Std. 5 Min.
Ladedauer DC, 100-kW-öffentliche Ladestation (0–80 %)	ca. 30 Min.	ca. 30 Min.
FAHRLEISTUNGEN		
Höchstgeschwindigkeit (km/h)	132	132
Beschleunigung von 0 auf 100 km/h (sek)	11,7	11,7

1) Für alle Elektroversionen wurden die Energieverbrauchs- und CO₂-Emissionswerte nach dem neu eingeführten Prüfverfahren WLTP (Worldwide harmonized Light vehicles Test Procedure) ermittelt, das auch zur Ermittlung der KFZ-Steuer herangezogen wird. Die angegebenen Reichweiten und Werte stellen einen Durchschnittswert der jeweiligen Modellreihe dar. Sie können unter Alltagsbedingungen abweichen und sind von verschiedenen Faktoren abhängig, z. B. Ausstattung, gewählte Optionen, Bereifung, Außentemperatur, persönliche Fahrweise oder Streckenbeschaffenheit.

Weitere Informationen zum offiziellen Kraftstoff- bzw. Energieverbrauch und zu den offiziellen spezifischen CO₂-Emissionen neuer Personenkraftwagen, gemäß amtlichem Messverfahren in der jeweils gültigen Fassung, können dem „Leitfaden über den Kraftstoffverbrauch, die CO₂-Emissionen und den Stromverbrauch aller neuen Personenkraftwagenmodelle, die in Deutschland zum Verkauf angeboten werden“ entnommen werden, der an allen Verkaufsstellen kostenlos erhältlich ist oder über

CITROËN BERLINGO – MOTORISIERUNG

CITROËN BERLINGO

MOTORISIERUNG, LÄNGE M

Verbrauchswerte ¹⁾	PureTech 110 Stop&Start	BlueHDi 100 Stop&Start	BlueHDi 130 Stop&Start	BlueHDi 130 Stop&Start EAT8
Kraftstoffverbrauch (kombiniert) l/100km nach WLTP	6,4 - 6,3	5,3	5,6 - 5,5	5,6 - 5,5
CO ₂ -Ausstoß (kombiniert) (g/km) nach WLTP	143 - 142	139 - 138	146 - 145	146 - 145
Kraftstoffart	Benzin	Diesel	Diesel	Diesel

Schadstoffnorm

Euro 6e

MOTORISIERUNG, LÄNGE XL

Verbrauchswerte ¹⁾	BlueHDi 130 Stop&Start	BlueHDi 130 Stop&Start EAT8
Kraftstoffverbrauch (kombiniert) l/100km nach WLTP	5,8 - 5,6	5,8 - 5,6
CO ₂ -Ausstoß (kombiniert) (g/km) nach WLTP	151 - 147	151 - 148
Kraftstoffart	Diesel	Diesel

Schadstoffnorm

Euro 6e

(1) Für alle Benzin- und Dieselsonversionen stehen keine offiziellen NEFZ-Werte zur Verfügung, da diese entsprechend der europäischen Verordnungen ausschließlich nach WLTP homologiert worden sind. Das realitätsnähere Prüfverfahren WLTP (Worldwide harmonized Light vehicles Test Procedure) hat das Prüfverfahren unter Bezugnahme auf den NEFZ (Neuer Europäischer Fahrzyklus) ersetzt und wird auch zur Ermittlung der KFZ-Steuer herangezogen. Der Kraftstoffverbrauch und die CO₂-Emissionen eines Fahrzeugs hängen nicht nur von der effizienten Ausnutzung des Kraftstoffs durch das Fahrzeug ab, sondern werden auch vom Fahrverhalten und anderen nichttechnischen Faktoren beeinflusst.

Weitere Informationen zum offiziellen Kraftstoff- bzw. Energieverbrauch und zu den offiziellen spezifischen CO₂-Emissionen neuer Personenkraftwagen, gemäß amtlichem Messverfahren in der jeweils gültigen Fassung, können dem „Leitfaden über den Kraftstoffverbrauch, die CO₂-Emissionen und den Stromverbrauch aller neuen Personenkraftwagenmodelle, die in Deutschland zum Verkauf angeboten werden“ entnommen werden, der an allen Verkaufsstellen kostenlos erhältlich ist oder über www.dat.de im Internet zum Download bereitsteht.

Alle Preise sind unverbindliche Preisempfehlungen der CITROËN DEUTSCHLAND GmbH zuzüglich Überführungskosten bis zum Vertragspartner. Mit Erscheinen dieser Preisliste verlieren alle vorhergehenden ihre Gültigkeit. Die Angaben und Abbildungen in dieser Unterlage sind unverbindlich und stellen nur eine annähernde Beschreibung dar. CITROËN DEUTSCHLAND behält sich Änderungen des Liefergegenstandes gegenüber dieser Unterlage vor, z. B. im Hinblick auf technische Daten, Konstruktion, Ausstattung und äußeres Erscheinungsbild. Ihr Citroën Vertragspartner informiert Sie gerne über etwaige Änderungen.

CITROËN BERLINGO & È-BERLINGO - ÜBERSICHT SERIENAUSSTATTUNG

PLUS

- 16-Zoll-Stahlfelgen mit Radzierkappen "Twirl - Black Center" und Sommerreifen
 - 6 Airbags
 - 12-Volt-Anschluss
 - Audio-System MyCitroën Play mit
 - 10"- SD Touchscreen
 - Digitaler Radioempfang DAB & DAB+
 - kabellos Android Auto™ und Apple CarPlay™
 - Bluetooth®-Freisprecheinrichtung
 - Lenkradfernbedienung
 - USB Type C (aufladbar/Datenübertragung) + USB Type C (aufladbar)
 - ABS und ESC
 - Außenspiegelgehäuse in Schwarz lackiert
 - Beifahrersitz umklappbar mit Armlehne
 - Klapp Tisch hinter den Sitzen der Reihe 1
 - Dachablage inkl. Beleuchtung in Reihe 2 und im Laderaum
 - Haltegriffe in Reihe 1 und 2
 - Berganfahrassistent
 - Bordcomputer
 - Citroën Connect Box: Notruf- und Assistance System
 - Digitales Kombiinstrument (Monochrom)
 - Einparkhilfe hinten akustisch
 - Elektrische Fensterheber vorn
 - Fahrersitz in der Höhe verstellbar mit Armlehne und manuellen Lendenwirbelstütze
 - Farbpaket Weiß inkl. Airbump®/ Nebelscheinwerfer mit weißem Decorstreifen
 - Gepäckabdeckung bei Länge M / Gepäckraumrollo bei Länge XL
 - Heckscheibe verglast und beheizbar inkl. Heckscheibenwischer
 - Heckspoilerlippe
 - Innenspiegel manuell abblendbar
 - Karosseriefarbe Eis-Weiss
 - Kindersicherung manuell
 - Klimaanlage, manuell
 - LED-Tagfahrlicht
 - Manuelle Schiebetüre rechts mit aufklappbaren Seitenfenster in den Schiebetüren in Reihe 2 und feststehenden Fenster in Reihe 3 (Länge M)
 - Manuelle Schiebetüre rechts und links mit aufklappbarem Seitenfenster in Reihe 2 und feststehendem Fenster in Reihe 3 (Länge XL)
 - Reifendruckkontrollsystem
 - Rücksitzbank geteilt (60/40) mit Isofix umklappbar
 - Seitenschutzleisten-Look Airbump in Farbe lackiert und teilweise weiß
 - Sicherheitspaket
 - Spurassistent
 - Verkehrszeichenerkennung für Geschwindigkeitsbegrenzungen und -empfehlung
 - Fernlichtassistent und Aufmerksamkeitssystem
 - Aktiver Notbremsassistent (Active Safety Brake) mit Kollisionswarner
 - Geschwindigkeitsregler und -begrenzer
 - Sichtpaket inkl. Lichtsensor, Regensensor, Dachablage und Magic Wash Frontscheibenwischer mit integrierten Wischerdüsen
 - Stoff "Urban Grey", grau
 - Verkleidung der Schiebetürführungsschienen in schwarz
 - Zentralverriegelung
- Elektroausstattung**
- 11 kw Onboard-Charger, 3-phasig
 - Mode 3 Ladekabel (22 kW, 3-phasig), 6 Meter Länge
 - Wärmepumpe

AB € 24.890

MAX (zusätzlich zu PLUS)

- 16-Zoll-Leichtmetallfelgen "Starlit"
- 3 Einzelsitze mit Isofix umklappbar in Reihe 2
- Außenspiegel elektrisch verstellbar, anklappbar und beheizbar
- Audio-System MyCitroën Play Plus mit
 - 10"- SD Touchscreen
 - Digitaler Radioempfang DAB & DAB+
 - kabellos Android Auto™ und Apple CarPlay™
 - Bluetooth®-Freisprecheinrichtung
 - Lenkradfernbedienung
 - USB Type C (aufladbar/Datenübertragung) + USB Type C (aufladbar)
- Beheizbares Multifunktions- und Lederlenkrad
- Dachreling
- Digitales Kombiinstrument
- Einparkhilfe hinten, akustisch, mit Rückfahrkamera 180° Rundumsicht
- Elektrische Fensterheber vorn und hinten
- Heckscheibe separat zu öffnen und stärker getönt
- Innenspiegel elektrisch abblendend
- Kindersicherung elektrisch
- Klimaanlage automatisch (2 Zonen)
- Manuelle Schiebetüre rechts und links mit absenkbarem Seitenfenster in den Schiebetüren in Reihe 2 und feststehendem Fenster in Reihe 3
- Stärker getönte Seitenscheibe in Reihe 2 und 3
- Verkleidung der Schiebetürführungsschienen in Wagenfarbe lackiert

AB € 29.890

Preise sind unverbindliche Preisempfehlungen inkl. 19% MwSt. der CITROËN DEUTSCHLAND GMBH.

CITROËN BERLINGO & È-BERLINGO

SERIENAUSSTATTUNGEN UND EINZELOPTIONEN

	CODES	PLUS	MAX
AUßENAUSSTATTUNG			
Außenspiegelgehäuse in Schwarz lackiert		S	S
Dachreling		P	S
Heckspoilerlippe		S	S
Heckscheibe verglast und beheizbar – Heckscheibenwischer		S	–
Heckscheibe separat zu öffnen stärker getönte – Stärker getönte Seitenscheibe in Reihe 2 und 3		–	S
Karosseriefarbe Eis-Weiss		S	S
Metallic-Lackierung	M0	700 €	700 €
Manuelle Schiebetüre rechts mit aufklappbaren Seitenfenster in den Schiebetüren in Reihe 2 und feststehenden Fenster in Reihe 3	PC17	S ¹⁾	–
Manuelle Schiebetüre rechts und links mit aufklappbarem Seitenfenster in Reihe 2 und feststehendem Fenster in Reihe 3	PC19	S ²⁾	–
Manuelle Schiebetüre rechts und links mit absenkbarem Seitenfenster in den Schiebetüren in Reihe 2 und feststehendem Fenster in Reihe 3		P	S
Verkleidung der Schiebetürrführungsschienen in schwarz		S	–
Verkleidung der Schiebetürrführungsschienen in Wagenfarbe lackiert		P	S
Seitenschutzleisten "Airbump" in Schwarz und teilweise Weiß		S	S
Vorrüstung für Anhängerkupplung (bitte fragen Sie nach einem Zubehörangebot) ⁴⁾	AQ11	450 €	450 €
Zweistufige Citroën Frontsignatur inklusive separat abgesetztem Tagfahrlicht		S	S
SICHERHEIT			
ABS & ESC		S	S
Elektrische Parkbremse		S	S
Coffee Break Alarm		S	S
Airbags: – Frontairbag für Fahrer- und Beifahrer – Kopfairbags vorne und hinten – Seitenairbag vorne		S	S
Kindersicherung manuell		S	–
Kindersicherung elektrisch		–	S
Sicherheitspaket – Spurassistent – Verkehrszeichenerkennung für Geschwindigkeitsbegrenzungen und -empfehlung – Fernlichtassistent und Aufmerksamkeitssystem – Aktiver Notbremsassistent (Active Safety Brake) mit Kollisionswarner – Geschwindigkeitsregler und -begrenzer		S	S

CITROËN BERLINGO & Ë-BERLINGO

SERIENAUSSTATTUNGEN UND EINZELOPTIONEN

	CODES	PLUS	MAX
SICHERHEIT			
Zentralverriegelung		S	S
Türenriegelung (automatisch) im Falle eines Unfalls		S	S
LICHT UND SICHT			
Außenspiegel elektrisch verstellbar, anklappbar und beheizbar		P	S
LED-Tagfahrlicht		S	S
Farb-Paket Weiß		S	S
– Airbump® und Nebelscheinwerfer mit weißem Dekorstreifen		S	S
Innenspiegel manuell abblendbar		S	S
Sicht-Paket			
– Lichtsensor			
– Regensensor		S	S
– Dachablage			
– Magic Wash Frontscheibenwischer mit integrierten Wischerdüsen			
FAHRERASSISTENZSYSTEME			
Berganfahrassistent		S	S
Einparkhilfe hinten akustisch		S	–
Einparkhilfe hinten akustisch mit Rückfahrkamera 180° Rundumsicht (inkl. Audio-System MyCitroën Play Plus)	QK13	400 €	S
Citroën Connect Box: Notruf- und Assistance System		S	S
INSTRUMENTE & BEDINUNGSELEMENTE			
Digitales Kombiinstrument (Monochrom)		S	–
Digitales Kombiinstrument (Farbe)		P	S
Bordcomputer		S	S
INNENAUSSTATTUNG			
12-Volt-Anschluss vorn		S	S
Dachablage			
– Beleuchtung in Reihe 2 und im Laderaum		S	S
– Haltegriffe in Reihe 1 und 2			
Gepäckabdeckung (nur bei M)		S	S
Gepäckraumrollo (nur bei XL)		S	S
Beheizbares Multifunktions- und Lederlenkrad		P	S
Multifunktionsdach Modutop® 8)9)			
– Dachablage			
– Glasdach			
– Kofferraumbeleuchtung	OU01	–	1.000 €
– Ambientebeleuchtung			
– Innenspiegel elektrochrom			

CITROËN BERLINGO & Ë-BERLINGO

SERIENAUSSTATTUNGEN UND EINZELOPTIONEN

	CODES	PLUS	MAX
AUDIO UND NAVIGATIONSSYSTEME			
MyCitroën Play: – 10"- SD Touchscreen – Digitaler Radioempfang DAB & DAB+ – kabellos Android Auto™ und Apple CarPlay™ – Bluetooth®-Freisprecheinrichtung – Lenkradfernbedienung – USB Type C (aufladbar/Datenübertragung) + USB Type C (aufladbar) – Digitales Kombiinstrument (Monochrom)	ZJA2	S	–
MyCitroën Play Plus: – 10"- HD Touchscreen – Digitaler Radioempfang DAB & DAB+ – kabellos oder per Kabel Android Auto™ und Apple CarPlay™ – Bluetooth®-Freisprecheinrichtung – Lenkradfernbedienung – USB Type C (aufladbar/Datenübertragung) + USB Type C (aufladbar) – Digitales Kombiinstrument (Farbe)	ZJA3	O	S
MyCitroën Drive: – 10"- HD Touchscreen – Digitaler Radioempfang DAB & DAB+ – kabellos oder per Kabel Android Auto™ und Apple CarPlay™ – Bluetooth®-Freisprecheinrichtung – Lenkradfernbedienung – USB Type C (aufladbar/Datenübertragung) + USB Type C (aufladbar) – Digitales Kombiinstrument (Farbe) – 3D-Navigationssystem – Integrierte Europakarte – Lokale Suche (Points of Interest) ⁶⁾	ZJA4	–	400 €
KOMFORTAUSSTATTUNG			
Elektrische Fensterheber vorn		S	–
Elektrische Fensterheber vorn und hinten		–	S
Klimaanlage manuell		S	–
Klimaanlage automatik (2-Zonen)		P	S
Sonnenschutzblende Fahrer mit Beleuchtung		–	S
SITZE UND BEZÜGE			
Stoff "Urban Grey", grau		S	S
Ambiente "XTR"	CPFN	–	300 €
Stoff "XTR" (Nur in Verbindung mit XTR-Paket)			
Fahrersitz in der Höhe verstellbar mit Armlehne und manuellen Lendenwirbelstütze		S	S
Beifahrersitz umklappbar mit Armlehnen – Klapptisch hinter den Sitzen der Reihe 1		S	S
Rücksitzbank geteilt (60/40) mit Isofix umklappbar		S	–
3 Einzelsitze in Reihe 2 mit Isofix umklappbar		P	S
2 Einzelsitze in Reihe 3 herausnehmbar, umklappbar und in der Länge verstellbar nur für Länge XL ⁵⁾	AN01	750 €	750 €

CITROËN BERLINGO & È-BERLINGO

SERIENAUSSTATTUNGEN UND EINZELOPTIONEN

	CODES	PLUS	MAX
TECHNIK ELEKTROVERSIONEN			
Onboard-Charger (fahrzeugintegrierte Ladeinheit), 3-phasig (11 kW)		S ⁷⁾	S ⁷⁾
Mode 3 Ladekabel (22 kW, 3-phasig), 6 Meter Länge		S ⁷⁾	S ⁷⁾
Wärmepumpe		S ⁷⁾	S ⁷⁾
RÄDER			
16-Zoll-Ersatzrad ⁷⁾⁸⁾	LV00	150 €	150 €
16-Zoll-Stahlfelgen mit Radzierkappen "Tongariro"		S	-
16-Zoll-Leichtmetallfelgen "Starlit"		P	S
17-Zoll-Leichtmetallfelgen "Topaz" ³⁾		-	P
Reifendruckkontrollsystem		S	S

(S) Serie (P) Paket (-) Nicht verfügbar

Alle Preise sind unverbindliche Preisempfehlungen der CITROËN DEUTSCHLAND GmbH zuzüglich Überführungskosten bis zum Vertragspartner. Mit Erscheinen dieser Preisliste verlieren alle vorhergehenden ihre Gültigkeit. Die Angaben und Abbildungen in dieser Unterlage sind unverbindlich und stellen nur eine annähernde Beschreibung dar. CITROËN DEUTSCHLAND behält sich Änderungen des Liefergegenstandes gegenüber dieser Unterlage vor, z. B. im Hinblick auf technische Daten, Konstruktion, Ausstattung und äußeres Erscheinungsbild. Ihr Citroën Vertragspartner informiert Sie gerne über etwaige Änderungen.

Preise sind unverbindliche Preisempfehlungen inkl. 19% MwSt. der CITROËN DEUTSCHLAND GmbH.

1) Nur in Verbindung mit dem Ausstattungsniveau Plus Länge M

2) Nur in Verbindung mit dem Ausstattungsniveau Plus Länge XL

3) Bestandteil von XTR-Paket (CPFN)

4) Nicht in Verbindung mit ë-Berlingo als 7-Sitzer

5) Nicht in Verbindung mit Multifunktionsdach Modutop (OU01), 16-Zoll-Ersatzrad (LV00), XTR-Paket (CPFN) und Style & Comfort-Paket (J6ZN), ë-Berlingo Max

6) 12-monatiges Abonnement mit vernetzten Serviceleistungen „Connect Plus“ enthalten (Real Time Traffic, Kraftstoffpreise, Parkhaussuche, Wettervorhersage, E-Remote Control, Remote Control), vorbehaltlich der schriftlichen Zustimmung des Kunden. Echtzeitnavigation verfügbar für die Neuwagenmodelle CITROËN ë-C3, C3 Origin, C3 Aircross, C4, ë-C4, ë-C4 X, C5 Aircross, C5 X, ë-Berlingo, Berlingo, Berlingo MPV, ë-Jumpy Kombi und ë-SpaceTourer in Verbindung mit der Ausstattung Connect NAV und einer Internetverbindung. Die Internetverbindung erfolgt über die Connect Box (je nach Version oder optional verfügbar) oder über die Tethering Funktion des eigenen Smartphone. Voraussetzung für Live Navigation ist ein Vertragsabschluss und dem Einverständnis der Datenschutzerklärung.

7) Nur in Verbindung mit ë-Berlingo Versionen

CITROËN BERLINGO & È-BERLINGO – OPTIONSPAKETE

	CODE	PLUS	MAX
<p>Style & Comfort Paket: ¹⁾</p> <ul style="list-style-type: none"> - 16-Zoll-Leichtmetallfelgen "Starlit" - Dachreling - Heckscheibe separat zu öffnen stärker getönte inkl. Seitenscheibe in Reihe 2 und 3 stärker getönte - Außenspiegel elektrisch verstellbar, anklappbar und beheizbar - Elektrische Fensterheber vorn und hinten - Verkleidung der Schiebetürführungsschienen in Wagenfarbe lackiert - 3 Einzelsitze in Reihe 2 mit Isofix - Kindersicherung elektrisch - Klimaautomatik - Beheizbares Multifunktions- und Lederlenkrad - Manuelle Schiebetüre rechts und links mit absenkbaren Seitenfenster in den Schiebetüren in Reihe 2 und feststehenden Fenster in Reihe 3 	J6ZN	<p>Länge M: 1.000 €</p> <p>Länge XL: 700 €</p>	S
<p>Winter Paket: ²⁾</p> <ul style="list-style-type: none"> - Sitzheizung vorne - Beheizbare Windschutzscheibe - Beheizbares Multifunktions- und Lederlenkrad (Plus) 	J2C7	500 €	300 €
<p>Techno Paket:</p> <ul style="list-style-type: none"> - Steckdose 230-Volt-Anschluss - Keyless-System - Grip Control und Bergabfahrassistent - Induktive Ladestation - Mittelkonsole mit Ablagefach zwischen Fahrer und Beifahrer Inkl. Klima-/Belüftungsausgang für die Reihe 2 und einem zusätzlichen USB Anschluss (aufladbar) 	J6TX	-	650 €
<p>Drive Paket: ³⁾</p> <ul style="list-style-type: none"> - Automatischer Geschwindigkeitsregler ACC mit STOP & GO-Funktion - Spurpositionierungsassistent - Verkehrsschilderkennung von Stopp- und Durchfahrtsverbotsschildern und Beginn und Ende von Überholverböten - Toter-Winkel-Assistent 	J6U2	-	1.400 €

CITROËN BERLINGO & È-BERLINGO – OPTIONSPAKETE

OPTIONSPAKETE	CODE	PLUS	MAX
<p>XTR-Paket: ⁴⁾</p> <ul style="list-style-type: none"> - Citroën Advanced Comfort Sitze mit Sitzbezug "Chine-Blue" - Unterbodenstoßfänger vorne und hinten in Aluminium-Grau lackiert - XTR-Logo - Ambiente "XTR" - Farb-Paket Rot (Airbump® und Nebelscheinwerfer mit rotem Dekorstreifen) - 17-Zoll-Leichtmetallfelgen "Topaz" 	CPFN	-	300 €

(S) Serie () Nicht verfügbar

Alle Preise sind unverbindliche Preisempfehlungen der CITROËN DEUTSCHLAND GmbH zuzüglich Überführungskosten bis zum Vertragspartner. Mit Erscheinen dieser Preisliste verlieren alle vorhergehenden ihre Gültigkeit. Die Angaben und Abbildungen in dieser Unterlage sind unverbindlich und stellen nur eine annähernde Beschreibung dar. CITROËN DEUTSCHLAND behält sich Änderungen des Liefergegenstandes gegenüber dieser Unterlage vor, z. B. im Hinblick auf technische Daten, Konstruktion, Ausstattung und äußeres Erscheinungsbild. Ihr Citroën Vertragspartner informiert Sie gerne über etwaige Änderungen.

Preise sind unverbindliche Preisempfehlungen inkl. 19% MwSt. der CITROËN DEUTSCHLAND GmbH.

- 1) Nicht in Verbindung mit Winter Paket (J2C7) im Niveau Plus
- 2) Nicht in Verbindung mit Style & Comfort Paket (J6ZN) im Niveau Plus
- 3) Nicht in Verbindung mit è-Berlingo und BlueHDi130 EAT8 Versionen
- 4) Nicht in Verbindung mit 2 Einzelsitze in Reihe 3 (AN01)

CITROËN BERLINGO & È-BERLINGO-KAROSSERIEFARBEN



EIS-WEISS



PERLA-NERA-SCHWARZ (M)



STAHL-GRAU (M)



KIAMA-BLAU (M)



SIRKKA-GRÜN (M)

M = Metallic

CITROËN BERLINGO & È-BERLINGO - DEKORSTREIFEN



FARB-PAKET

"Weiß"

- Airbump® und Nebelscheinwerfer
mit **weißem** Dekorstreifen



XTR-PAKET


"Rot"

- Airbump® und Nebelscheinwerfer
mit **rotem** Dekorstreifen

CITROËN BERLINGO & È-BERLINGO - INNENRAUMAMBIENTE



STOFF URBAN GREY



AMBIENTE XTR

CITROËN BERLINGO & È-BERLINGO - FELGEN



16-ZOLL-RADZIERBLENDE
TONGARIRO



16-ZOLL-LEICHTMETALLFELGE
STARLIT ONYX-SCHWARZ



17-ZOLL-LEICHTMETALLFELGE
TOPAZ

CITROËN Ë-BERLINGO - ZUBEHÖR

ZUBEHÖR (Preise zzgl. Montage) ¹⁾	TEILENUMMER	UVP inkl. 19 % MwSt.
Anhängerkupplung (bei Optionswahl AQ11) mit starrem Kugelkopf, zzgl. Montage 5)	1623240980	70,26 €
Anhängerkupplung (bei Optionswahl AQ11) mit abnehmbarem Kugelkopf, zzgl. Montage 5)	1623241080	270,92 €
Anhängerkupplung mit abnehmbarem Kugelkopf zzgl. Montage & Kabelsatz - Länge M 5)	1685578980	503,37 €
Anhängerkupplung mit abnehmbarem Kugelkopf zzgl. Montage & Kabelsatz - Länge XL 5)	1685579080	496,38 €
Kabelsatz 13 polig für Anhängerkupplung	1688059680	242,62 €
Dachgrundträger 2 Stück, Aluminium, für Fahrzeuge mit Dachreling 4)	1623836680	260,63 €
Dachgrundträger 2 Stück, Aluminium, für Fahrzeuge ohne Dachreling 4)	1620328680	274,46 €
Dachbox halblang, Polaire Voyager 340 4)	9854740580	296,51 €
Dachbox halblang, Polaire Voyager 430 4)	9854740680	351,03 €
Dachbox lang, BRANDED Motion XT XL 4)	9854834380	1.043,62 €
Dachbox halblang, Thule Force XT M 4)	9854835280	675,27 €
Dachbox kurz, Thule Force XT S 4)	9854837080	552,46 €
Fahrradträger auf Anhängerkupplung, EasyFold XT, für 2 Fahrräder 5)	9854837680	1.043,62 €
Fahrradträger auf Dachgrundträger, Expert 298, für 1 Fahrrad 4)	9858801180	222,47 €
Multifunktions-Lastenträger, EasyFold XT Loading Ramp 5)	9854837780	73,60 €
Skiträger für Dachgrundträger, Thule SnowPack (für 4 Paar Ski) 4)	9858802280	210,09 €
Kleiderbügel - Befestigung an Kopfstütze	1607937780	46,84 €
Satz Bodenmatten aus Nadelflies vorne und hinten	1660740280	43,66 €
Satz geformte Gummimatten vorn und hinten	1660741480	82,63 €
Kofferraumwanne für 5-sitzigen BERLINGO M	1629061180	76,79 €
Satz Schneeketten, bis 50km/h, 9mm Kreuzstücke, bitte Kompatibilität beachten	1664736680	100,26 €
Sicherheitspaket, Warndreieck und Sicherheitsweste	1617925580	16,33 €
Satz Sonnenblenden für hintere Schiebetür mit Austellfenster - zweiteilig	1628951380	69,84 €
Satz Sonnenblenden für hintere Schiebetür mit el. Fenster - zweiteilig	1628951480	69,84 €
Satz Sonnenblenden für Heckseitenscheiben M - zweiteilig	1628951580	69,84 €
Satz Sonnenblenden für Heckseitenscheiben XL - zweiteilig	1628951680	69,84 €
Sonnenblende für Heckscheibe	1628951780	69,84 €
Einparkhilfe hinten, 4 Sensoren	1690034180	343,01 €
Einparkhilfe vorne, 4 Sensoren	1690034280	347,16 €

CITROËN È-BERLINGO – ZUBEHÖR

ZUBEHÖR (Preise zzgl. Montage) ¹⁾	TEILENUMMER	Preis inkl. 19% MwSt
Satz Winterkomplettträder auf 6.5x16 Zoll Stahl-Felgen mit 215/65R16 98H FALKEN Bereifung 1), 2), 3)	1682511980	784,05 €
Satz Winterkomplettträder auf 6.5x16 Zoll Stahl-Felgen mit 205/60R16 96H TL DUNLOP Bereifung 1), 2), 3)	OV39185669	866,36 €
Satz Winterkomplettträder auf 6.5x16 Zoll Stahl-Felgen mit 215/65R16 98H TL CONTINENTAL Bereifung 1), 2), 3)	1682510080	1.059,94 €
Satz Winterkomplettträder auf 6.5x16 Zoll Alu-Felgen mit 205/60R16 96H FALKEN Bereifung 1), 2), 3)	1682517880	1.205,14 €
Satz Winterkomplettträder auf 6.5x16 Zoll Stahl-Felgen mit 205/60R16 96H FALKEN Bereifung 1), 2), 3)	1682511780	784,05 €
Satz Winterkomplettträder auf 7.0x17 Zoll Alu-Felgen mit 205/55R17 95V FALKEN Bereifung 1), 2), 3)	1682520680	1.301,96 €
Satz Winterkomplettträder auf 6.5x16 Zoll Stahl-Felgen mit 215/65R16 98H SEMPERIT Bereifung 1), 2), 3)	1682511680	817,98 €
Satz Winterkomplettträder auf 6.5x15 Zoll Stahl-Felgen mit 195/65R15 91T HANKOOK Bereifung 1), 2), 3)	1682511880	721,16 €

(1) Die jeweils zulässigen Dimensionen entnehmen Sie bitte den Fahrzeug-Papieren bzw. der COC-Bescheinigung

(2) Die Reifen werden wie folgt klassifiziert: Å Kraftstoffeffizienz: A bis G ≈ ð Geräuschemission in dB Bremsleistung / Nasshaftung: A bis G,

(3) Die Original Citroën Winterkomplettträder garantieren die vollständige Funktionsfähigkeit des Reifendruckkontrollsystems Ihres Fahrzeuges. Bitte Eignung für Fahrzeugmodelle prüfen, ggf. auf andere Citroën Winterkomplettträder ausweichen.

(4) Die jeweils zulässige Dachlast entnehmen Sie bitte der Borddokumentation, die maximale Last des Dachgrundträgers kann abweichen.

(5) Die jeweils zulässige Stützlast entnehmen Sie bitte den Fahrzeug-Papieren (Zulassungsbescheinigung Teil 1) unter dem Punkt 13 bzw. der COC-Bescheinigung unter dem Punkt 19.

Alle Preise in €, Zubehör zzgl. Montage, TÜV-Gebühren und evtl. Lackierung

CITROËN Ë-BERLINGO - TECHNISCHE DATEN

	Länge M Elektromotor 136	Länge XL Elektromotor 136	
ELEKTROMOTORISIERUNG			
Max. Leistung in kW (PS)		100 (136)	
30-Minuten-Leistung in kW (PS)		62 (84)	
Max. Drehmoment in Nm	270	260	
KRAFTÜBERTRAGUNG			
Antrieb		Frontantrieb	
Getriebevariante		Automatik	
FAHRWERK			
Spur vorn (mm)	1.553	1.553	
Spur hinten (mm)	1.567	1.567	
Radstand (mm)	2.785	2.975	
NUTZRAUM			
Sitzplätze		5/7	
Kofferraumfassungsvermögen (l)	775/65	1050/322	
MASSE & GEWICHTE ¹⁾		5-Sitzer	7-Sitzer
Länge x Breite x Höhe (mm)	4.403 x 1.848 x 1.844	4.753 x 1.848 x 1.849	
Leergewicht minimal - maximal (kg) ²⁾	1.811 - 2.003	1.881 - 2.022	1.922 - 1.984
Zuladung minimal - maximal (kg) ³⁾	432 - 624	443 - 584	531 - 593
Zulässiges Gesamtgewicht (kg)	2.360	2.390	2.440
Anhängelast gebremst bis 12 % Steigung (kg)	750	750	0
Anhängelast ungebremst (kg)	750	750	0
Max. zulässiges Zuggesamtgewicht bis 12 % Steigung (kg)	3.110	3.140	0
Stützlast (kg)	50	50	0
Dachlast (kg)		100	
BEREIFUNG			
Reifengröße Serie		205/60 R16 95U	
Reifengröße Optional		205/55 R17 95U	
FAHRLEISTUNG (DIN)		5-Sitzer	7-Sitzer
Höchstgeschwindigkeit (km / h)		132	
Beschleunigung von 0 auf 100 km/h DIN (sek.)		11,7	
Elektrische Reichweite (bei voller Batterie) in km ¹⁾	336 - 345	335 - 339	

CITROËN È-BERLINGO – TECHNISCHE DATEN

	Länge M Elektromotor 136	Länge XL Elektromotor 136
VERBRAUCHSWERTE nach WLTP ¹⁾		
Stromverbrauch (kombiniert) in kWh / 100 km	18,6 - 18,0	18,6 - 18,4
CO ₂ -Ausstoß (g/km)	0	
BATTERIE / LADESYSYSTEM ¹⁾		
Typ / Kapazität (kWh)	Lithium-Ionen/ 50	
On Board Charger	11 kW 3-phasig (serienmäßig)	
Ladedauer AC, 11-kW-Wallbox, 3-phasig (0–100 %)	ca. 5 Std. 5 Min.	
Ladedauer DC, 100-kW-öffentliche Ladestation (0–80 %)	ca. 30 Min.	

1) Für alle Elektroversionen wurden die Energieverbrauchs- und CO₂-Emissionswerte nach dem neu eingeführten Prüfverfahren WLTP (Worldwide harmonized Light vehicles Test Procedure) ermittelt, das auch zur Ermittlung der KFZ-Steuer herangezogen wird. Die angegebenen Reichweiten und Werte stellen einen Durchschnittswert der jeweiligen Modellreihe dar. Sie können unter Alltagsbedingungen abweichen und sind von verschiedenen Faktoren abhängig, z. B. Ausstattung, gewählte Optionen, Bereifung, Außentemperatur, persönliche Fahrweise oder Streckenbeschaffenheit.

Weitere Informationen zum offiziellen Kraftstoff- bzw. Energieverbrauch und zu den offiziellen spezifischen CO₂-Emissionen neuer Personenkraftwagen, gemäß amtlichem Messverfahren in der jeweils gültigen Fassung, können dem „Leitfaden über den Kraftstoffverbrauch, die CO₂-Emissionen und den Stromverbrauch aller neuen Personenkraftwagenmodelle, die in Deutschland zum Verkauf angeboten werden“ entnommen werden, der an allen Verkaufsstellen kostenlos erhältlich ist oder über www.dat.de im Internet zum Download bereitsteht.

2) Fahrzeugleergewicht mit Fahrer 75 kg

3) Die Zuladung beinhaltet 75 kg für den Fahrer

CITROËN BERLINGO LÄNGE M - TECHNISCHE DATEN

TECHNISCHE DATEN	PureTech 110 Stop&Start	BlueHDi 100 Stop&Start	BlueHDi 130 Stop&Start	BlueHDi 130 Stop&Start EAT8
MOTOR				
Zylinderzahl / Anordnung	3 Zyl. in Reihe	4 Zyl. in Reihe	4 Zyl. in Reihe	4 Zyl. in Reihe
Hubraum (cm ³)	1199	1499	1499	1499
Bohrung x Hub (mm)	75 x 90,5	75 x 84,8	75 x 84,8	75 x 84,8
Nennleistung kW (PS) bei U / min	81 (110) / 5.500	75 (102) / 3.750	96 (130) / 3.750	96 (130) / 3.750
Max. Drehmoment Nm bei U / min	205 / 1.750	250 / 1.750	300 / 1.750	300 / 1.750
Schadstoffnorm	Euro 6e ¹⁾			
KRAFTÜBERTRAGUNG				
Antrieb	Frontantrieb			
Getriebevariante	6-Gang Schaltgetriebe	6-Gang Schaltgetriebe	6-Gang Schaltgetriebe	8-Gang Automatikgetriebe
FAHRWERK				
Spur vorn (mm)	1.553			
Spur hinten (mm)	1.567			
Radstand (mm)	2.785			
NUTZRAUM				
Sitzplätze	5			
Kofferraumfassungsvermögen (l)	775			
MASSE & GEWICHTE ¹⁾				
Länge x Breite x Höhe (mm)	4.403 x 1.848 x 1.844			
Leergewicht minimal – maximal (kg) ²⁾	1.441 - 1.624	1.505 - 1.692	1.516 - 1.703	1.546 - 1.733
Zuladung minimal – maximal (kg) ³⁾	501 - 684	503 - 690	492 - 679	442 - 629
Zulässiges Gesamtgewicht (kg)	2.050	2.120	2.120	2.100
Anhängelast gebremst bis 12 % Steigung (kg)	1.150	1.300	1.300	1.300
Anhängelast ungebremst (kg)	720	750	750	750
Max. zulässiges Zuggesamtgewicht bis 12 % Steigung (kg)	3.200	3.420	3.420	3.400
Stützlast (kg)	74	74	74	52
Dachlast (kg)	100			
BEREIFUNG				
Reifengröße Serie	205/60 R16 90U	205/60 R16 90U	205/60 R16 92U	205/60 R16 92U
Reifengröße Optional	-	-	205/55 R17 92U	205/55 R17 92U
FAHRLEISTUNG (DIN)				
Höchstgeschwindigkeit (km / h)	177	172	184	184
Beschleunigung von 0 auf 100 km/h DIN (sek.)	11,1	13	11,2	11,2

CITROËN BERLINGO LÄNGE M - TECHNISCHE DATEN

TECHNISCHE DATEN	PureTech 110 Stop&Start	BlueHDi 100 Stop&Start	BlueHDi 130 Stop&Start	BlueHDi 130 Stop&Start EAT8
VERBRAUCHSWERTE nach WLTP¹⁾				
Innerstädtisch / langsam (l/100km)	7,6 - 7,5	6,3 - 6,2	6,9 - 6,8	6,5 - 6,4
Stadtrand / mittel (l/100km)	6,1 - 6,0	5,1	5,4	5,4 - 5,3
Landstraße / schnell (l/100km)	5,4 - 5,3	4,5	4,7	4,8
Autobahn sehr schnell (l/100km)	6,9 - 6,8	5,7	5,9 - 5,8	6,0
Kraftstoffverbrauch (kombiniert) (l/100km)	6,4 - 6,3	5,3	5,6 - 5,5	5,6 - 5,5
CO ₂ -Emissionen (kombiniert) (g/km)	143 - 142	139 - 138	146 - 145	146 - 145
KRAFTSTOFFART	Benzin	Diesel	Diesel	Diesel
Tankinhalt (l)	60	50	50	50

CITROËN BERLINGO LÄNGE XL - TECHNISCHE DATEN

TECHNISCHE DATEN	BlueHDi 130 Stop&Start	BlueHDi 130 Stop&Start EAT8
MOTOR		
Zylinderzahl / Anordnung	4 Zyl. in Reihe	4 Zyl. in Reihe
Hubraum (cm ³)	1499	1499
Bohrung x Hub (mm)	75 x 84,8	75 x 84,8
Nennleistung kW (PS) bei U / min	96 (130) / 3.750	96 (130) / 3.750
Max. Drehmoment Nm bei U / min	300 / 1.750	300 / 1.750
Schadstoffnorm	Euro 6e ¹⁾	
KRAFTÜBERTRAGUNG		
Antrieb	Frontantrieb	
Getriebevariante	6-Gang Schaltgetriebe	8-Gang Automatikgetriebe
FAHRWERK		
Spur vorn (mm)	1.553	
Spur hinten (mm)	1.567	
Radstand (mm)	2.975	
NUTZRAUM		
Sitzplätze	5	
Kofferraumfassungsvermögen (l)	1.050	
MASSE & GEWICHTE ¹⁾		
Länge x Breite x Höhe (mm)	4.753 x 1.848 x 1.844	
Leergewicht minimal - maximal (kg) ²⁾	1.595 - 1.732	1.644 - 1.781
Zuladung minimal - maximal (kg) ³⁾	483 - 620	594 - 731
Zulässiges Gesamtgewicht (kg)	2.140	2.300
Anhängelast gebremst bis 12 % Steigung (kg)	1.250	1.100
Anhängelast ungebremst (kg)	750	750
Max. zulässiges Zuggesamtgewicht bis 12 % Steigung (kg)	3.390	3.400
Stützlast (kg)	74	74 / 50 (7-Sitzer)
Dachlast (kg)	100	
BEREIFUNG		
Reifengröße Serie	205/60 R16 92U	205/60 R16 92U
Reifengröße Optional	205/55 R17 92U	205/55 R17 92U
FAHRLEISTUNG (DIN)		
Höchstgeschwindigkeit (km / h)	184	184
Beschleunigung von 0 auf 100 km/h DIN (sek.)	11,4	11,4

CITROËN BERLINGO LÄNGE XL – TECHNISCHE DATEN

TECHNISCHE DATEN	BlueHDi 130 Stop&Start	BlueHDi 130 Stop&Start EAT8
VERBRAUCHSWERTE nach WLTP¹⁾		
Innerstädtisch / langsam (l/100km)	7,0 - 6,8	6,6 - 6,5
Stadtrand / mittel (l/100km)	5,6 - 5,4	5,5 - 5,4
Landstraße / schnell (l/100km)	4,9 - 4,8	5,0 - 4,9
Autobahn sehr schnell (l/100km)	6,1 - 6,0	6,3 - 6,2
Kraftstoffverbrauch (kombiniert) (l/100km)	5,8 - 5,6	5,8 - 5,6
CO ₂ -Emissionen (kombiniert) (g/km)	151 - 147	151 - 148
KRAFTSTOFFART		
	Diesel	Diesel
Tankinhalt (l)	50	50

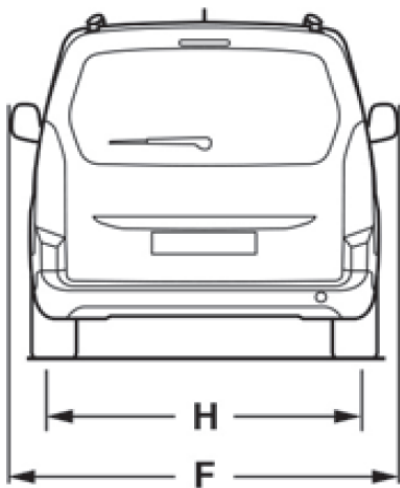
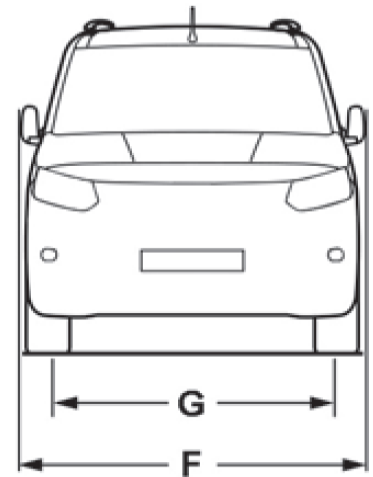
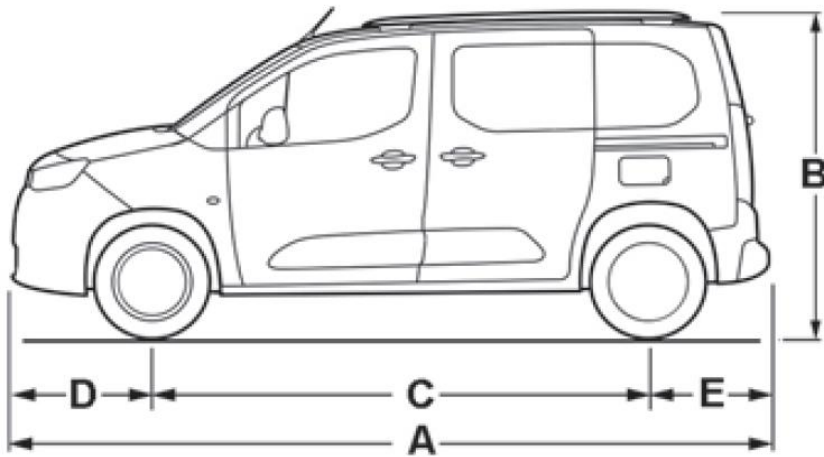
1) Für alle Benzin- und Dieseler Versionen stehen keine offiziellen NEFZ-Werte zur Verfügung, da diese entsprechend der europäischen Verordnungen ausschließlich nach WLTP homologiert worden sind. Das realitätsnähere Prüfverfahren WLTP (Worldwide harmonized Light vehicles Test Procedure) hat das Prüfverfahren unter Bezugnahme auf den NEFZ (Neuer Europäischer Fahrzyklus) ersetzt und wird auch zur Ermittlung der KFZ-Steuer herangezogen. Der Kraftstoffverbrauch und die CO₂-Emissionen eines Fahrzeugs hängen nicht nur von der effizienten Ausnutzung des Kraftstoffs durch das Fahrzeug ab, sondern werden auch vom Fahrverhalten und anderen nichttechnischen Faktoren beeinflusst.

Weitere Informationen zum offiziellen Kraftstoff- bzw. Energieverbrauch und zu den offiziellen spezifischen CO₂-Emissionen neuer Personenkraftwagen, gemäß amtlichem Messverfahren in der jeweils gültigen Fassung, können dem „Leitfaden über den Kraftstoffverbrauch, die CO₂-Emissionen und den Stromverbrauch aller neuen Personenkraftwagenmodelle, die in Deutschland zum Verkauf angeboten werden“ entnommen werden, der an allen Verkaufsstellen kostenlos erhältlich ist oder über www.dat.de im Internet zum Download bereitsteht.

2) Fahrzeugleergewicht mit Fahrer 75 kg

3) Die Zuladung beinhaltet 75 kg für den Fahrer

CITROEN E-BERLINGO - ABMESSUNGEN



	Länge M	Länge XL
A	4.403	4.753
B1 (ohne Dacheling)	1.800 - 1.807	1.812 - 1.818
B1 (mit Dachreling)	1.803 - 1.841	1.815 - 1.847
C	2.785	2.975
D		892
E	726	886
F1 (Seitenspiegel eingeklappt)		1.921
F2		2.107
G		1.553
H		1.567

Kofferraumvolumen (Konfiguration mit 5 Plätzen): 775 Liter bei Länge M / 1.050 Liter bei Länge XL
Maße in mm

