



# **DER NEUE CITROËN SPACETOURER**

## **PREISE & TECHNISCHE DATEN**

Stand: 15. November 2024

# INHALT



## DER NEUE CITROËN Ë-SPACETOURER ELECTRIC

Der Innenraum wurde für lange Fahrten konzipiert und bietet einen hohen Sitzkomfort. Die Einzelsitze haben jeweils eine verstellbare Rückenlehne mit Kopfstütze und Armlehnen (je nach Version und Ausstattung) für Ihr optimales Wohlbefinden. Die Beinfreiheit können Sie nach Belieben anpassen, indem Sie die Rücksitze nach vorne oder hinten schieben.

<b>PREISE</b>	<b>3</b>
<b>AUSSTATTUNGEN</b>	<b>4</b>
<b>SERIENAUSSTATTUNG &amp; OPTIONEN</b>	<b>5-8</b>
<b>OPTIONSPAKETE</b>	<b>9-10</b>
<b>KAROSSERIEFARBEN</b>	<b>11</b>
<b>INNENRAUMAMBIENTE &amp; FELGEN</b>	<b>12</b>
<b>ZUBEHÖR</b>	<b>13</b>
<b>TECHNISCHE DATEN</b>	<b>14-16</b>
<b>GLOSSAR</b>	<b>17</b>
<b>LASTEN &amp; GEWICHTE</b>	<b>18</b>
<b>ABMESSUNGEN</b>	<b>19</b>

# CITROËN SPACETOURER - PREISE

Ë-SPACETOURER	Getriebe	kW (PS)	CO <sub>2</sub> -Ausstoß <sup>1)</sup> (g/km)	CO <sub>2</sub> - Klasse <sup>1)</sup>	Energieverbrauch in kWh / 100 km nach WLTP <sup>1)</sup>	Preis in € (inkl. 19 % MwSt.)
<b>PLUS M, ELEKTRO</b>						
Elektromotor 136 - 50 kWh	Automatik	100 (136)	0	A	24,3	46.230 €
Elektromotor 136 - 75 kWh	Automatik	100 (136)	0	A	24,4	52.230 €
<b>PLUS XL, ELEKTRO</b>						
Elektromotor 136 - 50 kWh	Automatik	100 (136)	0	A	24,6	47.230 €
Elektromotor 136 - 75 kWh	Automatik	100 (136)	0	A	24,6	53.230 €
<b>MAX M, ELEKTRO</b>						
Elektromotor 136 - 50 kWh	Automatik	100 (136)	0	A	24,5	53.800 €
Elektromotor 136 - 75 kWh	Automatik	100 (136)	0	A	24,6	59.800 €
<b>MAX XL, ELEKTRO</b>						
Elektromotor 136 - 50 kWh	Automatik	100 (136)	0	A	24,8	54.800 €
Elektromotor 136 - 75 kWh	Automatik	100 (136)	0	A	24,9	60.800 €

SPACETOURER	Getriebe	kW (PS)	CO <sub>2</sub> -Ausstoß <sup>1)</sup> (g/km)	CO <sub>2</sub> - Klasse <sup>1)</sup>	Kraftstoffverbrauch in l / 100 km nach WLTP <sup>1)</sup>	Preis in € (inkl. 19 % MwSt.)
<b>PLUS M, DIESEL</b>						
BlueHDi 180 EAT8	Automatik	130 (177)	192 - 195	G	7,3 - 7,5	38.630 €
<b>PLUS XL, DIESEL</b>						
BlueHDi 180 EAT8	Automatik	130 (177)	194 - 197	G	7,4 - 7,5	39.630 €

(1) Die Werte eines Fahrzeugs hängen nicht nur von der effizienten Ausnutzung des Kraftstoffs durch das Fahrzeug ab, sondern werden auch vom Fahrverhalten und anderen nichttechnischen Faktoren beeinflusst. ■

Alle Preise sind unverbindliche Preisempfehlungen der CITROËN DEUTSCHLAND GmbH zuzüglich Überführungskosten bis zum Vertragspartner. Mit Erscheinen dieser Preisliste verlieren alle vorhergehenden ihre Gültigkeit. Die Angaben und Abbildungen in dieser Unterlage sind unverbindlich und stellen nur eine annähernde Beschreibung dar. Citroën Deutschland behält sich Änderungen des Liefergegenstandes gegenüber dieser Unterlage vor, z. B. im Hinblick auf technische Daten, Konstruktion, Ausstattung und äußeres Erscheinungsbild. Ihr Citroën Vertragspartner informiert Sie gerne über etwaige Änderungen. ■

Preise sind unverbindliche Preisempfehlungen inkl. 19% MwSt. der CITROËN DEUTSCHLAND GMBH. ■

# CITROËN SPACETOURER – AUSSTATTUNG

## PLUS

- ABS und ESC
- 8-Sitzer aus Stoff "Curitiba black"
- Reihe 1: Fahrersitz in der Höhe verstellbar mit Armlehne und Einzelbeifahrersitz mit Armlehne
- Reihe 2: Sitzbank geteilt (60/40), umklappbar und herausnehmbar
- Reihe 3: Sitzbank geteilt (60/40), umklappbar und herausnehmbar
- MyCitroën Play Plus:
  - 10"- HD Touchscreen
  - Digitaler Radioempfang DAB
  - kabellos oder per Kabel Android Auto™ und Apple CarPlay™
  - Bluetooth®-Freisprecheinrichtung
  - Lenkradfernbedienung
  - Reihe 1: USB Type C (aufladbar/Datenübertragung) + USB Type C (aufladbar)
  - Reihe 2: USB Type C (aufladbar) + USB Type C (aufladbar)
- Außenspiegel elektrisch einstellbar, beheizbar und anklappbar
- Berganfahrassistent
- Citroën Connect Box
- Einparkhilfe hinten, akustisch
- Digitales Kombiinstrument mit hochauflösendem 10"-Bildschirm
- ECO-LED-Scheinwerfer/ ECO-LED-Tagfahrlicht
- Fahrersitz in der Höhe verstellbar mit Armlehne
- Fahrer- und Beifahrerairbag
- Feststellbremse, elektrisch
- Geschwindigkeitsregler und -begrenzer
- Heckklappe, beheizbar, mit Scheibenwischer
- Klimaanlage manuell
- Lackierung Kaolin-Weiß
- Lenkrad höhen- und tiefenverstellbar
- Nebelscheinwerfer
- Motorschutz (Unterfahrschutz)
- Schiebetür rechts und links, manuell
- Seitenscheiben Reihe 2 und 3 sowie Heckscheibe stärker getönt
- Vorhangairbags in Reihe 2 und 3
- Zentralverriegelung mit Fernbedienung
- 17-Zoll-Stahlfelgen mit Radzierblenden "Pentagon"
- Stoßfänger vorne und hinten in Wagenfarbe lackiert (hinten teillackiert in XL)

### Elektroausstattung:

- Onboard-Charger (fahrzeugintegrierte Ladeinheit), 3-phasig (11 kW)
- Mode 3 Ladekabel (22 kW, 3-phasig), 6 Meter Länge
- Akustischer Fußgängerwarner (AVAS)
- Schaltwippen am Lenkrad zur Auswahl der Rekuperations- intensität

Ab € 38.630

## MAX (zusätzlich zu Plus)

- Fahrer- und Beifahrersitz elektrisch mit Lendenwirbelstütze, inklusive Sitzheizung/Massagefunktion auf beiden Seiten
- 8-Sitzer aus Leder "Claudia"
- Reihe 1: Fahrer- und Beifahrersitz elektrisch in der Höhe verstellbar mit Armlehne
- Reihe 2: Sitzbank geteilt (60/40) auf Schienen umklappbar und herausnehmbar
- Reihe 3: Sitzbank geteilt (60/40) auf Schienen umklappbar und herausnehmbar
- MyCitroën Drive:
  - 3D-Navigationssystem
  - Integrierte Europakarte
  - Lokale Suche (Points of Interest)5
- Fußmatten in Reihe 1 und 2
- 220-Volt-Steckdose in Reihe 2
- Gepäckraumabdeckung
- Heckscheibe stärker getönt
- Innenspiegel, automatisch abblendend
- Einparkhilfe hinten akustisch mit Rückfahrkamera
- Innenspiegel automatisch abblendend
- Keyless-System
- Klappbare Tische hinter den Sitzen der Reihe 1
- Klimaautomatik (2-Zonen)
- Multifunktions-Lederlenkrad, beheizt
- Schiebetür rechts und links elektrisch mit Öffnungssensor
- Seitenscheiben in Reihe 2 und 3 extra getönt
- Seiten- und Kopfairbags in Reihe 1
- Sonnenschutzrollos in Reihe 2
- Trittstufe beleuchtet in Reihe 1 und 2
- Zusatzklimaanlage hinten
- 17-Zoll-Leichtmetallfelgen "Phoenix" Silber-Schwarz glanzgedreht

Ab € 53.800

# CITROËN SPACETOURER – SERIENAUSSTATTUNG & OPTIONEN

OPTIONEN	CODES	PLUS	MAX
<b>AUSSENAUSSTATTUNG</b>			
Lackierung Kaolin-Weiß		S	S
Metallic-Lackierung	M0	900 €	900 €
Außenspiegel elektrisch einstellbar, beheizbar und anklappbar		S	S
Außenspiegelkappen in Perla Nera Schwarz lackiert		S	S
Anhängerkupplung mit Schwanenhals und Anhängerstabilisierung, ohne Werkzeug abnehmbar, inklusive Umbauersteckdose <sup>7)</sup>	AQ05	700 €	–
Heckklappe beheizbar mit Scheibenwischer		S	S
Nebelscheinwerfer		S	S
Seitenleisten in Perla Nera Schwarz lackiert		S	S
Stoßfänger vorne und hinten in Wagenfarbe lackiert (hinten teillackiert in XL)		S	S
Türgriffe in Wagenfarbe		S	S
Motorschutz (Unterfahrschutz)		S	S
<b>SITZE</b>			
Sitzheizung für die vorderen Sitze inkl. Multifunktions-Lederlenkrad, beheizt	NA01	350 €	S
Massagefunktion für die vorderen Sitze		–	S
<b>SITZBEZÜGE</b>			
Leder "Claudia"		–	S
Stoff "Curitiba black"		S	–
Stoff "Rimini"		P	–
<b>SITZKOMBINATIONEN</b>			
<b>5er- Sitzer aus Stoff "Curitiba black"</b>			
– Reihe 1: Fahrersitz in der Höhe verstellbar mit Armlehne und Einzelbeifahrersitz mit Armlehne	AN00	-650 €	–
– Reihe 2: Sitzbank geteilt (60/40), umklappbar und herausnehmbar			
– Reihe3: Ohne Sitze			
<b>5-Sitzer aus Stoff "Rimini" <sup>1)</sup></b>			
– Reihe 1: Fahrersitz in der Höhe verstellbar mit Armlehne und Einzelbeifahrersitz mit Armlehne umklappbar	BRFY + AN00	450 € (1.100€ - 650€)	–
– Reihe 2: Sitzbank geteilt (60/40) auf Schienen umklappbar und herausnehmbar			
– Reihe3: Ohne Sitze			
<b>6er- Sitzer aus Leder "Claudia"<sup>2)</sup></b>			
– Reihe 1: Fahrer- und Beifahrersitz elektrisch, in der Höhe verstellbar mit Armlehne	AN01	–	1.000 €
– Reihe 2: Zwei Einzelsitze auf Schienen mit Armlehne umklappbar und herausnehmbar			
– Reihe 3: Zwei Einzelsitze auf Schienen mit Armlehne umklappbar und herausnehmbar			
<b>6-Sitzer aus Stoff "Curitiba black" <sup>6)</sup></b>			
– Reihe 1: Fahrersitz mit Armlehnen in der Höhe verstellbar und Doppelbeifahrersitz mit Ablagen	WAAF + AN00	-350 € (300€ - 650€)	–
– Reihe 2: Sitzbank geteilt (60/40), umklappbar und herausnehmbar			
– Reihe 3: ohne Sitze			
<b>7-er Sitzer aus Leder "Claudia"<sup>3)</sup></b>			
– Reihe 1: Fahrer- und Beifahrersitz elektrisch, in der Höhe verstellbar mit Armlehne	AL35	–	900 €
– Reihe 2: Zwei Einzelsitze auf Schienen mit Armlehne umklappbar und herausnehmbar			

# CITROËN SPACETOURER – SERIENAUSSTATTUNG & OPTIONEN

OPTIONEN	CODES	PLUS	MAX
<b>SITZKOMBINATIONEN</b>			
<b>8-Sitzer aus Leder "Claudia"</b> – Reihe 1: Fahrer- und Beifahrersitz elektrisch in der Höhe verstellbar mit Armlehne – Reihe 2: Sitzbank geteilt (60/40) auf Schienen umklappbar und herausnehmbar – Reihe 3: Sitzbank geteilt (60/40) auf Schienen umklappbar und herausnehmbar	CMFT	–	S
<b>8-Sitzer aus Stoff "Rimini"<sup>4)</sup></b> – Reihe 1: Fahrersitz in der Höhe verstellbar mit Armlehne und Einzelbeifahrersitz mit Armlehne umklappbar – Reihe 2: Sitzbank geteilt (60/40) auf Schienen umklappbar und herausnehmbar – Reihe 3: Sitzbank geteilt (60/40) auf Schienen umklappbar und herausnehmbar	BRFY	1.100 €	–
<b>8-Sitzer aus Stoff "Curitiba black"</b> – Reihe 1: Fahrersitz in der Höhe verstellbar mit Armlehne und Einzelbeifahrersitz mit Armlehne – Reihe 2: Sitzbank geteilt (60/40), umklappbar und herausnehmbar – Reihe 3: Sitzbank geteilt (60/40), umklappbar und herausnehmbar	CMFT	S	–
<b>9-Sitzer aus Stoff "Curitiba black"<sup>6)</sup></b> – Reihe 1: Fahrersitz in der Höhe verstellbar mit Armlehne und Doppelbeifahrersitz mit Ablagen – Reihe 2: Sitzbank geteilt (60/40), umklappbar und herausnehmbar – Reihe 3: Sitzbank geteilt (60/40), umklappbar und herausnehmbar	WAAF	300 €	–
<b>TÜREN</b>			
Schiebetür rechts und links		S	–
Elektrische Schiebetüren rechts und links mit Öffnungssensor		–	S
<b>SICHERHEIT</b>			
ABS und ESC		S	S
Feststellbremse elektrisch		S	S
Fahrer- und Beifahrerairbag		S	S
Reifendruckkontrollsystem		S	S
Reifenreparatur-Kit mit Pannenspray		S	S
Seiten- und Kopfairbags in Reihe 1		S	S
Vorhangairbags in Reihe 2 und 3		S	S
<b>LICHT &amp; SICHT</b>			
Einzelne Leselampen in Reihe 2 und 3		S	S
Taschenlampe abnehmbar im Kofferraum		–	S
ECO-LED-Tagfahrlicht		S	S
ECO-LED-Scheinwerfer		S	S
Seitenscheiben in Reihe 2 und 3 extra getönt, Heckscheibe stärker getönt		P	S
Seitenscheiben in Reihe 2 und 3 sowie Heckscheibe stärker getönt		S	–
Regensensor		S	S
Lichtsensor		S	S
Innenspiegel automatisch abblendend		P	S
<b>INTRUMENTE &amp; BEDIENUNGSELEMENTE</b>			
Bordcomputer		S	S
Digitales Kombiinstrument mit hochauflösendem 10"-Bildschirm		S	S

# CITROËN SPACETOURER – SERIENAUSSTATTUNG & OPTIONEN

OPTIONEN	CODES	PLUS	MAX
<b>FAHRERASSISTENZSYSTEME</b>			
Berganfahrassistent		S	S
Einparkhilfe hinten akustisch		S	S
Einparkhilfe hinten akustisch mit Rückfahrkamera		P	S
Geschwindigkeitsregler und -begrenzer		S	S
Grip Control		P	S
Keyless-System		P	S
Aufmerksamkeitsassistent		P	P
Citroën Connect Box – Notruf- und Assistance System		S	S
<b>INNENAUSSTATTUNG</b>			
Fußmatten in Reihe 1 und 2		–	S
Fußboden aus Gummibelag		S	–
Gepäckraumabdeckung		P	S
Lenkrad in der Höhe und Reichweite verstellbar		S	S
Multifunktions-Lederlenkrad, beheizt		O / P	S
12-Volt-Steckdose im unteren Handschuhfach		S	S
220-Volt-Steckdose in Reihe 2		–	S
12-Volt-Steckdose in Reihe 3		S	S
<b>AUDIO- &amp; NAVIATIONSSYSTEME</b>			
- MyCitroën Play Plus: – 10“ HD Touchscreen – Digitaler Radioempfang DAB – kabellos oder per Kabel Android Auto™ und Apple CarPlay™ – Bluetooth®-Freisprecheinrichtung – Lenkradfernbedienung – Reihe 1: USB Type C (aufladbar/Datenübertragung) + USB Type C (aufladbar) – Reihe 2: USB Type C (aufladbar) + USB Type C (aufladbar)		S	–
- MyCitroën Drive: – 10“ HD Touchscreen – Digitaler Radioempfang DAB – kabellos oder per Kabel Android Auto™ und Apple CarPlay™ – Bluetooth®-Freisprecheinrichtung – Lenkradfernbedienung – Reihe 1: USB Type C (aufladbar/Datenübertragung) + USB Type C (aufladbar) – Reihe 2: USB Type C (aufladbar) + USB Type C (aufladbar) – 3D-Navigationssystem – Integrierte Europakarte – Lokale Suche (Points of Interest) <sup>5)</sup>		P	S
<b>ELEKTROAUSSTATTUNG (nur in Verbindung mit Elektromotor 136)</b>			
Onboard-Charger (fahrzeugintegrierte Ladeinheit), 3-phasig (11 kW)		S	S
Mode 3 Ladekabel (22 kW, 3-phasig), 6 Meter Länge		S	S
Akustischer Fußgängerwarner (AVAS)		S	S
Schaltwippen am Lenkrad zur Auswahl der Rekuperations- intensität		S	S

# CITROËN SPACETOURER – SERIENAUSSTATTUNG & OPTIONEN

OPTIONEN	CODES	PLUS	MAX
<b>KOMFORTAUSSTATTUNG</b>			
Klappbare Tische hinter den Sitzen der Reihe 1		–	S
Elektrische Fensterheber vorn mit Komfortschaltung		S	S
Klimaautomatik (2-Zonen)		P	S
Klimaanlage		S	–
Sonnenrollos in den Türen der Reihe 2		P	S
Sonnenschutzblenden mit Beleuchtung		S	S
Zentralverriegelung mit Fernbedienung		S	S
Zusatzklimaanlage hinten inkl. Klimaanlage manuell		P	S
<b>RÄDER</b>			
17-Zoll-Stahlfelgen mit Radzierblenden "Pentagon" mit Sommerreifen		S	–
17-Zoll-Leichtmetallfelgen "Phoenix" Silber-Schwarz glanzgedreht mit Sommerreifen		–	S

(S) Serie (O)Option (–) Nicht lieferbar (P) Bestandteil eines Options-Paketes

1) inklusive Family Paket

2) inklusive VIP Paket

3) inklusive VIP Paket Plus

4) inklusive Family Paket Plus

5) 12-monatiges Abonnement mit vernetzten Serviceleistungen „Connect Plus“ enthalten (Real Time Traffic, Kraftstoffpreise, Parkhaussuche, Wettervorhersage, E-Remote Control, Remote Control), vorbehaltlich der schriftlichen Zustimmung des Kunden. Echtzeitnavigation verfügbar für die Neuwagenmodelle CITROËN C3, C3 Aircross, C4, ë-C4, ë-C4 X, C5 Aircross, C5 X, ë-Berlingo, Berlingo, ë-Jumpy Kombi und ë-SpaceTourer in Verbindung mit der Ausstattung Connect NAV und einer Internetverbindung. Die Internetverbindung erfolgt über die Connect Box (je nach Version oder optional verfügbar) oder über die Tethering Funktion des eigenen Smartphone. Voraussetzung für Live Navigation ist ein Vertragsabschluss und dem Einverständnis der Datenschutzerklärung.

6) Nicht in Verbindung mit der Länge M - Elektromotor 136 - 75 kWh

7) Nur in Verbindung mit BlueHDi 180 EAT8

Alle Preise sind unverbindliche Preisempfehlungen der CITROËN DEUTSCHLAND GmbH zuzüglich Überführungskosten bis zum Vertragspartner. Mit Erscheinen dieser



# CITROËN SPACETOURER - OPTIONSPAKETE

OPTIONSPAKETE	CODES	PLUS	MAX
<b>Family Paket</b> - 5-Sitzer aus Stoff "Rimini" Reihe 1: Fahrersitz in der Höhe verstellbar mit Armlehne und Einzelbeifahrersitz mit Armlehne umklappbar Reihe 2: Sitzbank geteilt (60/40) auf Schienen umklappbar und herausnehmbar - Fußmatten in Reihe 2 und 3 - Teppichboden in Reihe 1, 2 und 3 - Sonnenschutzrollos in Reihe 2 - Zentrales Ablagefach auf dem Armaturenbrett geschlossen sowie unteres Handschuhfach auf der Beifahrerseite geschlossen - Sitzheizung für die vorderen Sitze - Klapptisch hinter den Einzelsitzen in Reihe 1 - Multifunktions-Lederlenkrad beheizt	BRFY + AN00	450 € (1.100 € - 650 €)	-
<b>Family Paket Plus</b> - 8-Sitzer aus Stoff "Rimini" Reihe 1: Fahrersitz in der Höhe verstellbar mit Armlehne und Einzelbeifahrersitz mit Armlehne umklappbar Reihe 2: Sitzbank geteilt (60/40) auf Schienen umklappbar und herausnehmbar Reihe 3: Sitzbank geteilt (60/40) auf Schienen umklappbar und herausnehmbar - Fußmatten in Reihe 2 und 3 - Teppichboden in Reihe 1, 2 und 3 - Sonnenschutzrollos in Reihe 2 - Zentrales Ablagefach auf dem Armaturenbrett geschlossen sowie unteres Handschuhfach auf der Beifahrerseite geschlossen - Gepäckraumabdeckung - Sitzheizung für die vorderen Sitze - Klapptisch hinter den Einzelsitzen in Reihe 1 - Multifunktions-Lederlenkrad beheizt	BRFY	1.100 €	-
<b>VIP Paket</b> - 6er-Sitzer aus Leder "Claudia" Reihe 1: Fahrer- und Beifahrersitz elektrisch, in der Höhe verstellbar mit Armlehne Reihe 2: Zwei Einzelsitze auf Schienen mit Armlehne umklappbar und herausnehmbar Reihe 3: Zwei Einzelsitze auf Schienen mit Armlehne umklappbar und herausnehmbar - Multifunktions-Tisch mit separaten Führungsschienen im Boden	AN01	-	1.000 €
<b>VIP Paket Plus</b> - 7-Sitzer aus Leder "Claudia" Reihe 1: Fahrer- und Beifahrersitz elektrisch in der Höhe verstellbar mit Armlehne Reihe 2: Zwei Einzelsitze auf Schienen mit Armlehne umklappbar und herausnehmbar Reihe 3: Sitzbank geteilt (60/40) auf Schienen umklappbar und herausnehmbar - Multifunktions-Tisch mit separaten Führungsschienen im Boden	AL35	-	900 €
<b>Klima-Paket</b> - Zusatzklimaanlage hinten - Klimaautomatik (2-Zonen) inkl. Heckscheibe beheizbar - 2x USB Type C Anschlüsse in Reihe 2 (aufladbar)	NR02	900 €	S
<b>Drive Assist-Paket</b> - Adaptiver Geschwindigkeitsregler ACC inkl. Stop&Go - Multifunktions-Lederlenkrad beheizt	ZVKT	600 €	200 €

# CITROËN SPACETOURER – OPTIONSPAKETE

OPTIONSPAKETE	CODES	PLUS	MAX
<b>Converter Paket</b> - Vorrüstung für Anhängerkupplung (bitte fragen Sie nach einem Zubehörangebot) - Umbauersteckdose	BQ01	250 €	250 €
<b>Komfort Paket</b> - Elektrische Schiebetüren rechts und links mit Öffnungssensor - Keyless-System - 2 USB-Anschlüsse (Typ C) in Reihe 2	WZ09	1.200 €	–
<b>Design Paket Plus</b> - Heckscheibe separat zu öffnen - Heck- und Seitenscheiben hinten, extra-dunkler getönt - 17-Zoll-Leichtmetallfelgen "Phoenix" Silber-Schwarz glanzgedreht mit Sommerreifen	WO07	1.100 €	–
<b>Design Paket Max</b> - Multifunktionsdach Modutop - Glasdach - sechs Lufdüsen - Jalousie manuell - Heckscheibe separat zu öffnen	OK01	–	1.100 €
<b>Driver Paket</b> - Multifunktions-Lederlenkrad beheizt - Keyless-System - Innenspiegel automatisch abblendend - Grip Control - Induktions-Ladung für Smartphones	RL05	800 €	S
<b>Connect Paket</b> - MyCitroën Drive: – 10"- HD Touchscreen – Digitaler Radioempfang DAB – kabellos oder per Kabel Android Auto™ und Apple CarPlay™ – Bluetooth®-Freisprecheinrichtung – Lenkradfernbedienung – Reihe 1: USB Type C (aufladbar/Datenübertragung) + USB TypeC (aufladbar) – Reihe 2: USB Type C (aufladbar) + USB Type C (aufladbar) – 3D-Navigationssystem – Integrierte Europakarte – Lokale Suche (Points of Interest) - Digitales Kombiinstrument mit hochauflösendem 10"-Bildschirm - Toter-Winkel-Assistent - Einparkhilfe vorne und hinten akustisch inkl. seitlicher Hinderniserkennung - Rückfahrkamera 180° Rundumsicht	ZJA9	700 €	S

Alle Preise sind unverbindliche Preisempfehlungen der CITROËN DEUTSCHLAND GmbH zuzüglich Überführungskosten bis zum Vertragspartner. Mit Erscheinen dieser Preisliste verlieren alle vorhergehenden ihre Gültigkeit. Die Angaben und Abbildungen in dieser Unterlage sind unverbindlich und stellen nur eine annähernde Beschreibung dar. Citroën Deutschland behält sich Änderungen des Liefergegenstandes gegenüber dieser Unterlage vor, z. B. im Hinblick auf technische Daten, Konstruktion, Ausstattung und äußeres Erscheinungsbild. Ihr Citroën Vertragspartner informiert Sie gerne über etwaige Änderungen  
 Preise sind unverbindliche Preisempfehlungen inkl. 19% MwSt. der CITROËN DEUTSCHLAND GmbH.

# CITROËN SPACETOURER - KAROSSERIEFARBEN



PERLA NERA-SCHWARZ (M)



STAHL-GRAU (M)



TITANIUM-GRAU (M)




KAOLIN-WEISS




ALL TERRAIN-GRÜN (M)

M = Metallic


## CITROËN SPACETOURER - INNENRAUMAMBIENTE



STOFF CURITIBA BLACK



STOFF RIMINI



LEDER CLAUDIA

## CITROËN SPACETOURER - FELGEN



17-Zoll-Stahlfelgen "Pentagon"



17-Zoll-Leichtmetallfelgen "Phoenix"

# CITROËN SPACETOURER - ZUBEHÖR

Zubehör	Teilenummer	UVP inkl. MwSt.
Satz Winterkomplettreder auf 7.0x17 Zoll Alu-Felgen mit 225/55R17 101V TL CONTINENTAL Bereifung 1), 2), 3)	1682514880	1.834,38 €
Satz Winterkomplettreder auf 7.0x17 Zoll Alu-Felgen mit 215/60R17C 104/102H BRIDGESTONE Bereifung 1), 2), 3)	1682520380	2.056,98 €
Notrad, 16 Zoll, Stahlfelge, 215/65 R16 106T, zzgl. Werkzeugset	1677095180	208,25 €
Werkzeugset für Notrad	1677686780	69,28 €
Reserveradträger L1 DW10	9822883180	121,00 €
Reserveradträger L1/L2/L3 (AUSSER L1 DW10)	9812022080	36,60 €
Anhängerkupplung mit abnehmbarem Kugelkopf ohne Werkzeug	1685539980	687,17 €
Kabelsatz 13 polig für Anhängerkupplung	1688059180	343,84 €
Dachquerstangen Aluminium einzeln 4)	1612491580	162,11 €
Dachbox halblang, Polaire Voyager 340 4)	9854740580	296,51 €
Dachbox halblang, Polaire Voyager 430 4)	9854740680	351,03 €
Dachbox lang, BRANDED Motion XT XL 4)	9854834380	1.043,62 €
Dachbox halblang, Thule Force XT M 4)	9854835280	675,27 €
Dachbox kurz, Thule Force XT S 4)	9854837080	552,46 €
Fahrradträger auf Anhängerkupplung, EasyFold XT, für 2 Fahrräder 5)	9854837680	1.043,62 €
Fahrradträger auf Dachgrundträger, Expert 298, für 1 Fahrrad 4)	9858801180	222,47 €
Multifunktions-Lastenträger, EasyFold XT Loading Ramp 5)	9854837780	73,60 €
Skiträger für Dachgrundträger, Thule SnowPack (für 4 Paar Ski) 4)	9858802280	210,09 €
Kleiderbügel - Befestigung an Kopfstütze	1607937780	46,84 €
Bodenmatte Nadelfilz vorne einteilig	1614084680	110,96 €
Bodenmatte Nadelfilz 2. Reihe einteilig	1614084880	82,03 €
Gummimatten vorne einteilig	1648691380	38,12 €
Kofferraumwanne warmgeformt. Maßgeschneiderte Kofferraumwanne	1614077480	82,98 €
Sicherheitspaket, Warndreieck und Sicherheitsweste	1617925580	16,33 €
easywallbox, modular (bis zu 7,4 kW) und flexibel (Plug & Play ab Werk oder mit Aufrüstung durch	9847997680	498,61 €
Universal Ladegerät bis 22 kW CA, 32 A IP 67, 5m Kabel, inkl. Tasche	9846031480	1.299,65 €
Mode 2 Ladekabel - Type EF - 6 m	9850525180	409,22 €
Mode 2 Ladekabel - Type EF verstärkt - 6 m	9850024380	539,00 €
Mode 3 Ladekabel - 1-phasig - 7,4 kW - 1x32 A - 6 m	9844681180	249,00 €
Mode 3 Ladekabel - 3-phasig - 22 kW - 3 x 32 A - 6 M	9844681380	365,65 €
Wallbox ePro AC 3P 32A 22kW Premium	9856108380	799,68 €
Wallbox ePro Move AC 3P 32A 22kW	9857012980	649,00 €
Tasche für Ladekabel mit CITROËN Logo für Mode 2 oder 3	9837856780	41,02 €
Universal Ladegerät Sicherheitsschloss. Mit Nummernschloss	9835744880	16,67 €
Halterung zur praktischen Aufbewahrung des Universalladegeräts zu Hause. - Edelstahl; schwarz	9835744780	87,82 €

(1) Die jeweils zulässigen Dimensionen entnehmen Sie bitte den Fahrzeug-Papieren bzw. der COC-Bescheinigung

(2) Die Reifen werden wie folgt klassifiziert: Å Kraftstoffeffizienz: A bis G ≈ ð Geräuschemission in dB Bremsleistung / Nasshaftung: A bis G,

(3) Die Original Citroën Winterkomplettreder garantieren die vollständige Funktionsfähigkeit des Reifendruckkontrollsystems Ihres Fahrzeuges. Bitte Eignung für Fahrzeugmodelle prüfen, ggf. auf andere Citroën Winterkomplettreder ausweichen.

(4) Die jeweils zulässige Dachlast entnehmen Sie bitte der Borddokumentation, die maximale Last des Dachgrundträgers kann abweichen.

(5) Die jeweils zulässige Stützlast entnehmen Sie bitte den Fahrzeug-Papieren (Zulassungsbescheinigung Teil 1) unter dem Punkt 13 bzw. der COC-Bescheinigung unter dem Punkt 19.

Alle Preise in €, Zubehör zzgl. Montage, TÜV-Gebühren und evtl. Lackierung

# CITROËN È-SPACETOURER ELECTRIC - TECHNISCHE DATEN

TECHNISCHE DATEN	M PLUS 50kWh	XL PLUS 50kWh	M PLUS 75kWh	XL PLUS 75kWh
<b>ELEKTRO - MOTORISIERUNG</b>				
Max. Leistung in kW (PS)			100 (136)	
30-Minuten-Leistung in kW (PS)			62 (84)	
Max. Drehmoment in Nm			220	
<b>KRAFTÜBERTRAGUNG</b>				
Getriebe			Automatik	
<b>BEREIFUNG</b>				
Reifen	225/55 R17 101V	225/55 R17 101V	225/55 R17 101V	225/55 R17 101V
<b>FAHRLEISTUNGEN</b>				
Höchstgeschwindigkeit (km/h)			130	
Reichweite (in km) nach WLTP <sup>1)</sup>	217 - 222	215 - 220	343 - 351	339 - 348
<b>VERBRAUCHSWERTE WLTP <sup>1)</sup></b>				
Energieverbrauch in kWh / 100 km nach WLTP <sup>1)</sup>	24,3	24,6	24,4	24,6
CO <sub>2</sub> -Ausstoß (g/km)			0	
CO <sub>2</sub> -Klasse <sup>1)</sup>			A	
<b>BATTERIE / LADESYSTEM</b>				
Typ / Kapazität (kWh)	Lithium-Ionen/ 50		Lithium-Ionen/ 75	
On Board Charger	11 kW 3-phasig (serienmäßig)			
Ladedauer AC, 11-kW-Wallbox, 3-phasig (0-100 %)	ca. 4 Std. 50 Min.		ca. 7 Std. 30 Min.	
Ladedauer DC, 100-kW-öffentliche Ladestation (0-80 %)	ca. 38 Min.		ca. 45 Min.	

# CITROËN È-SPACETOURER ELECTRIC - TECHNISCHE DATEN

TECHNISCHE DATEN	M PLUS 50kWh	XL PLUS 50kWh	M PLUS 75kWh	XL PLUS 75kWh
<b>ELEKTRO - MOTORISIERUNG</b>				
Max. Leistung in kW (PS)	100 (136)			
30-Minuten-Leistung in kW (PS)	62 (84)			
Max. Drehmoment in Nm	220			
<b>KRAFTÜBERTRAGUNG</b>				
Getriebe	Automatik			
<b>BEREIFUNG</b>				
Reifen	225/55 R17 101V	225/55 R17 101V	225/55 R17 101V	225/55 R17 101V
<b>FAHRLEISTUNGEN</b>				
Höchstgeschwindigkeit (km/h)	130			
Reichweite (in km) nach WLTP <sup>1)</sup>	215 - 219	213 - 217	339 - 346	343 - 335
<b>VERBRAUCHSWERTE WLTP <sup>1)</sup></b>				
Energieverbrauch in kWh / 100 km nach WLTP <sup>1)</sup>	24,5	24,8	24,6	24,9
CO <sub>2</sub> -Ausstoß (g/km)	0			
CO <sub>2</sub> -Klasse <sup>1)</sup>	A			
<b>BATTERIE / LADESYSTEM</b>				
Typ / Kapazität (kWh)	Lithium-Ionen/ 50		Lithium-Ionen/ 75	
On Board Charger	11 kW 3-phasig (serienmäßig)			
Ladedauer AC, 11-kW-Wallbox, 3-phasig (0-100 %)	ca. 4 Std. 50 Min.		ca. 7 Std. 30 Min.	
Ladedauer DC, 100-kW-öffentliche Ladestation (0-80 %)	ca. 38 Min.		ca. 45 Min.	

Homologation basierend auf 8 Sitzplätzen für ëSpaceTourer.

(1) Die Werte eines Fahrzeugs hängen nicht nur von der effizienten Ausnutzung des Kraftstoffs durch das Fahrzeug ab, sondern werden auch vom Fahrverhalten und anderen nichttechnischen Faktoren beeinflusst. 

# CITROËN SPACETOURER - TECHNISCHE DATEN

TECHNISCHE DATEN	M BlueHDi 180 Stop&Start EAT8	XL BlueHDi 180 Stop&Start EAT8
<b>MOTOR</b>		
Zylinderzahl / Anordnung	4 Zyl. in Reihe	4 Zyl. in Reihe
Hubraum (cm <sup>3</sup> )	1997	1997
Bohrung x Hub (mm)	85 x 88,0	85 x 88,0
Nennleistung kW (PS) bei U / min	130 (177) / 2.000	130 (177) / 2.000
Max. Drehmoment Nm bei U / min	400 / 2.000	400 / 2.000
Schadstoffnorm	Euro 6e <sup>1)</sup>	
<b>KRAFTÜBERTRAGUNG</b>		
Antrieb	Frontantrieb	
Getriebevariante	8-Gang Automatikgetriebe	8-Gang Automatikgetriebe
<b>BEREIFUNG</b>		
Reifengröße	225/55 R17 101V	225/55 R17 101V
<b>FAHRLEISTUNG (DIN)</b>		
Höchstgeschwindigkeit (km / h)	185	185
Beschleunigung von 0 auf 100 km/h DIN (sek.)	10,6	10,6
<b>VERBRAUCHSWERTE nach WLTP <sup>1)</sup></b>		
Innerstädtisch / langsam (l/100km)	8,7 - 8,9	8,8 - 8,9
Stadttrand / mittel (l/100km)	7,0 - 7,2	7,1 - 7,2
Landstraße / schnell (l/100km)	6,2 - 6,4	6,3 - 6,4
Autobahn sehr schnell (l/100km)	7,9 - 8,0	8,0 - 8,1
Kraftstoffverbrauch (kombiniert) (l/100km)	7,3 - 7,5	7,4 - 7,5
CO <sub>2</sub> -Emissionen (kombiniert) (g/km)	192 - 195	194 - 197
CO <sub>2</sub> -Klasse	G	G
<b>KRAFTSTOFFART</b>		
Tankinhalt (l)	70	70

1) Die Werte eines Fahrzeugs hängen nicht nur von der effizienten Ausnutzung des Kraftstoffs durch das Fahrzeug ab, sondern werden auch vom Fahrverhalten und anderen nichttechnischen Faktoren beeinflusst.

2) Fahrzeugleergewicht mit Fahrer 75 kg

3) Die Zuladung beinhaltet 75 kg für den Fahrer



# CITROËN SPACETOURER – TECHNIK-GLOSSAR

FUNKTION	ERKLÄRUNG
<b>AKTIVER NOTBREMSASSISTENT (Active Safety Brake)</b>	Die Notbremsung erfolgt ab einer Geschwindigkeit von 5 km/h bei stehenden oder sich bewegenden Objekten und Fußgängern. Der Fahrer wird gewarnt, wenn ein drohender Aufprall erkannt wird. Das System betätigt automatisch die Bremsen, ohne auf die Reaktion des Fahrers angewiesen zu sein.
<b>FERNLICHTASSISTENT</b>	Diese Funktion steuert die Schaltung von Fern- und Abblendlicht abhängig vom Verkehrsaufkommen, wenn vorausfahrende oder entgegenkommende Fahrzeuge erkannt werden.
<b>AUFMERKSAMKEITSASSISTENT</b>	Dieses System bewertet die Aufmerksamkeit des Fahrers, indem es Abweichungen von der Fahrspur erkennt. Diese Funktion ist besonders für schnelle Straßen mit Geschwindigkeiten über 65 km/h geeignet.
<b>BERGANFAHRASSISTENT</b>	Diese Funktion verhindert das ungewollte Zurückrollen des Fahrzeugs an einer Steigung von mehr als 3 %, wenn das Bremspedal losgelassen wird. Sie stabilisiert das Fahrzeug für etwa zwei Sekunden, sodass genug Zeit bleibt, um entspannt von der Bremse auf das Gaspedal zu wechseln.
<b>GRIP CONTROL</b>	Mit dem Grip Control-System haben Sie Ihr Fahrzeug bei allen Wetterbedingungen und auf jeder Straßenoberfläche fest im Griff; selbst auf steilem Gelände. Fünf Fahrmodi sorgen jederzeit für eine optimierte Fahrsicherheit.
<b>TOTER-WINKEL-ASSISTENT</b>	Der Toter-Winkel-Assistent ist besonders auf Schnellstraßen und Autobahnen nützlich. Eine orangefarbene Leuchte in der Ecke des Außenspiegels warnt Sie, wenn sich ein Fahrzeug im toten Winkel befindet.
<b>VERKEHRSZEICHENERKENNUNG</b>	Dieses System erkennt Geschwindigkeitsbegrenzungsschilder und zeigt die Verkehrsschildinformationen über die Armaturenanzeige oder das Head-up-Display an.
<b>CITROËN CONNECT BOX</b>	Die Citroën Connect Box umfasst einen Notruf- und Assistanceservice mit Standortbestimmung. Bei einem Unfall oder einer Situation, die schnelles Eingreifen erfordert, ermöglicht die Connect Box die rasche Alarmierung der Rettungskräfte, entweder automatisch oder wenn ein Fahrzeuginsasse die SOS-Taste drückt. Dieser Service ist rund um die Uhr und sieben Tage die Woche verfügbar und erfordert kein
<b>AKTIVER GESCHWINDIGKEITSREGLER UND -BEGRENZER</b>	Das System erkennt mithilfe einer Kamera das vorausfahrende Fahrzeug und hält den von Ihnen gewählten Sicherheitsabstand automatisch ein. In Verbindung mit dem EAT8-Getriebe verfügt es über eine Bremsfunktion, die das Fahrzeug im Notfall zum vollständigen Halt bringt, um Kollisionen zu vermeiden.
<b>KEYLESS-SYSTEM</b>	Mit diesem System können Sie das Fahrzeug ver- und entriegeln und starten, ohne den Schlüssel aus der Tasche nehmen zu müssen. Das Auto erkennt den Fahrer, sobald er sich nähert.
<b>ON-BOARD-CHARGER</b>	Der Bordladegerät wandelt den Wechselstrom der Steckdosen und Ladestationen in Gleichstrom für die Batterie um. Seine Leistung hat außerdem einen Einfluss auf die Ladedauer.
<b>KOLLISIONSWARNER</b>	Wenn die Gefahr eines Zusammenstoßes mit dem vorausfahrenden Fahrzeug oder einem Fußgänger in der Fahrspur erkannt wird, gibt der Kollisionswarner unmittelbar eine optische und akustische Warnung aus. Diese Technologie arbeitet mithilfe eines Sensors, der an der Front Ihres Fahrzeugs angebracht ist.
<b>COFFEE BREAK ALARM</b>	Das System erinnert den Fahrer, wenn es nach zwei Stunden ununterbrochener Fahrt mit einer Geschwindigkeit von über 65 km/h Zeit für eine Pause ist.
<b>HEAD-UP-DISPLAY</b>	Das Extended Head-Up-Display projiziert alle für die Fahrt wichtigen Informationen gut lesbar und in Farbe auf die Windschutzscheibe direkt ins Sichtfeld des Fahrers. Sie bietet besondere Sicherheit, weil der Fahrer den Blick nicht mehr von der Straße nehmen muss, um Fahrgeschwindigkeit, die Funktion der Fahrerassistenzsysteme, Navigationsdaten, Entertainment- oder Telefoneinstellungen im Blick zu behalten.
<b>AKTIVER GESCHWINDIGKEITSREGLER UND -BEGRENZER</b>	Das System erkennt mithilfe einer Kamera das vorausfahrende Fahrzeug und hält den von Ihnen gewählten Sicherheitsabstand automatisch ein. In Verbindung mit dem EAT8-Getriebe verfügt es über eine Bremsfunktion, die das Fahrzeug im Notfall zum vollständigen Halt bringt, um Kollisionen zu vermeiden.
<b>SPURASSISTENT</b>	Bei einer Geschwindigkeit von mehr als 60 km/h erkennt das System, wenn das Fahrzeug ungewollt eine Fahrbahnmarkierung übertritt, ohne, dass der Blinker aktiviert wurde, und warnt den Fahrer mit einem akustischen und optischen Signal auf der Instrumententafel.

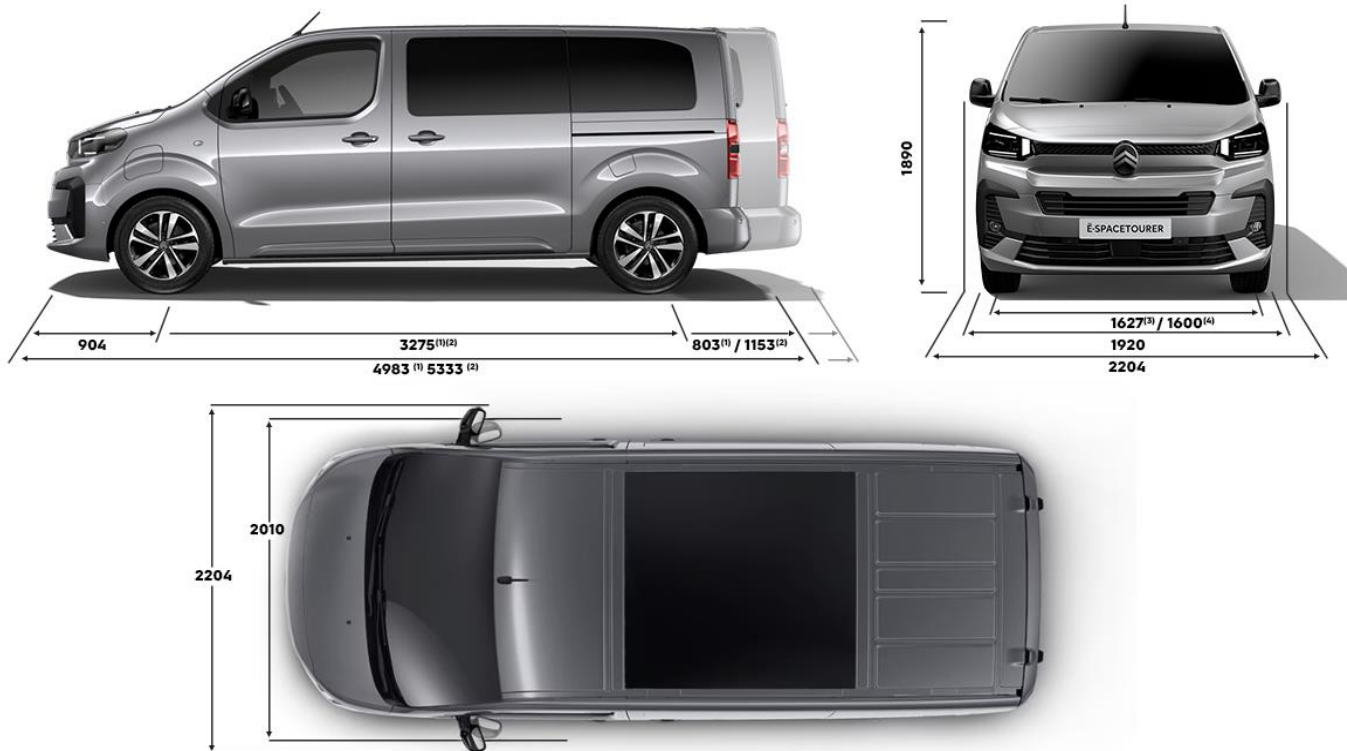
# CITROËN SPACETOURER – LASTEN & GEWICHTE

LASTEN & GEWICHTE	ZUL.	LEER-	ZUL.	ZUL.	ZUL.	ANHÄNGE-LAST	ANHÄNGE-	DACHLAST (kg)	STÜTZLAST (kg)
	GESAMT-GEWICHT (kg)	GEWICHT (kg) min.-max.	ACHSLAST vorne (kg)	ACHSLAST hinten (kg)	ZUGGESAM TMASSE (kg)	GEBREMST BEI 12% STEIGUNG (kg)	LAST UNGEBREMST (kg)		
<b>SPACETOURER PLUS M (RADSTAND: 3.275 mm)</b>									
Elektromotor 136-50 kWh	2.941	2.027-2.348	1.500	1.650	3.941	1.000	750	100	60
Elektromotor 136-75 kWh	3.100	2.211-2.532	1.500	1.650	4.100	1.000	750	100	60
BlueHDi 180 EAT8	2.830	1.953-2.302	1.500	1.500	4.730	1.900	750	150	80
<b>SPACETOURER PLUS XL (RADSTAND: 3.275 mm)</b>									
Elektromotor 136-50 kWh	2.941	2.056-2.377	1.500	1.650	3.941	1.000	750	100	60
Elektromotor 136-75 kWh	3.090	2.240-2.561	1.500	1.650	4.090	1.000	750	100	60
BlueHDi 180 EAT8	2.896	1.986 - 2.335	1.500	1.500	4.769	1.900	750	150	84
<b>SPACETOURER MAX M (RADSTAND: 3.275 mm)</b>									
Elektromotor 136-50 kWh	2.941	2.027-2.348	1.500	1.650	3.941	1.000	750	100	60
Elektromotor 136-75 kWh	3.100	2.211-2.532	1.500	1.650	4.100	1.000	750	100	60
<b>SPACETOURER MAX XL (RADSTAND: 3.275 mm)</b>									
Elektromotor 136-50 kWh	2.941	2.056-2.377	1.500	1.650	3.941	1.000	750	100	60
Elektromotor 136-75 kWh	3.090	2.240-2.561	1.500	1.650	4.090	1.000	750	100	60

Homologation basierend auf 8 Sitzplätzen für -SpaceTourer.

Masse in mm

# CITROËN SPACETOURER - ABMESSUNGEN



Masse in mm

- 1) Länge M
- 2) Länge XL
- 3) Spurbreite Front
- 4) Spurbreite Heck

TECHNISCHE DATEN	M	XL
<b>MASSE (in mm)</b>		
umgeklappt	3.161	3.511
Innenlänge hinter Reihe 1	2.413	2.763
Innenbreite zwischen den Radkästen	1.228	1.228
Innenbreite maximal	1.618	1.618
Innenhöhe maximal	1.337	1.339
Schiebetür-Öffnung Breite maximal	933	933
Schiebetür-Öffnung Höhe maximal	1.181	1.181

